

State of Qatar

دولة قطر

جهاز التخطيط والإحصاء
Planning and Statistics Authority
دولة قطر • State of Qatar



النشرة السنوية للإحصاءات الحيوية

الزواج والطلاق

Annual Vital Statistics Bulletin

Marriage and Divorce

2022

39th Issue
July 2023

العدد التاسع والثلاثون
يوليو ٢٠٢٣

Preface

Vital Statistics is considered as one of the main pillars of population statistics. It can be obtained from vital registrations systems or from population surveys and censuses.

Through vital statistics (births and deaths - marriages and divorces) indicators on population growth rate and trend can be derived, as well as demographic behaviour of the society. These indicators can be used as indicatives for achieving short-term and long-term objectives as well as improving social and economic situations of the society.

The Planning and Statistics Authority has the pleasure to introduce this Annual Bulletin of Vital Statistics (Marriages and Divorces) for the year 2022, hoping that it would be of great interest for planners and researchers.

Dr. Saleh bin Mohamed Al-Nabit
Planning & Statistics Authority, President

تقديم

تعتبر الإحصاءات الحيوية أحد الأركان الأساسية للإحصاءات السكانية التي يمكن الحصول عليها من أنظمة السجلات الحيوية أو من المسوحات والتعدادات السكانية .

من خلال الإحصاءات الحيوية (مواليد ووفيات - زواج وطلاق) يمكن التوصل إلى مؤشرات عن اتجاه النمو السكاني ومعدله كما يمكن التعرف على السلوك الديموغرافي للمجتمع بشكل عام. وتستخدم المؤشرات التي توفرها الإحصاءات الحيوية كمعالم لبلوغ الأهداف القريبة والبعيدة المدى ولتحسين الأوضاع الاجتماعية والاقتصادية لأفراد المجتمع كافة.

ويسر جهاز التخطيط والإحصاء أن يقدم هذه النشرة السنوية للإحصاءات الحيوية (الزواج والطلاق) لعام ٢٠٢٢ ويأمل أن تكون ذات فائدة كبيرة للمخططين والباحثين.

د. صالح بن محمد النابت
رئيس جهاز التخطيط والإحصاء

Contents

المحتويات

| Tables | رقم الجدول Table No. | الجداول |
|---|-------------------------|---|
| Preface | | تقديم |
| Contents | | المحتويات |
| Introduction | | مقدمة |
| Definitions | | تعاريف |
| Indicators & vital rates | | المؤشرات والمعدلات الحيوية |
| First section: Marriages | | الباب الأول : الزواج |
| Registered marriages and divorces by husband's nationality (2013 - 2022) | 1 | عقود الزواج وإشهادات الطلاق المسجلة حسب جنسية الزوج (٢٠١٣ - ٢٠٢٢) |
| Not registered marriages and divorces by nationality (2017 - 2021) | 2 | عقود الزواج وإشهادات الطلاق لفاقدى القيد حسب الجنسية (٢٠١٧ - ٢٠٢١) |
| Average age at first marriage (2013 - 2022) | 3 | متوسط العمر عند أول زواج (٢٠١٣ - ٢٠٢٢) |
| Marriages and divorces crude rate per 1000 population (2013 - 2022) | 4 | معدلات الزواج والطلاق الخام لكل ألف من السكان (٢٠١٣ - ٢٠٢٢) |
| General marriage rate by nationality & gender per 1000 population (15 year and above) (2013 - 2022) | 5 | معدل الزواج العام حسب الجنسية والنوع لكل الف من السكان (١٥ سنة فأكثر) (٢٠١٣ - ٢٠٢٢) |
| Marriages by nationality, place of wife and husband's residence (2022) | 6 | عقود الزواج حسب الجنسية ومكان إقامة الزوجة والزوج (٢٠٢٢) |
| Marriages by nationality of husband, nationality of wife and month (2022) | 7 | عقود الزواج حسب جنسية الزوج والزوجة والشهر (٢٠٢٢) |
| Marriages by nationality of wife and husband (2022) | 8 | عقود الزواج حسب جنسية الزوجة والزوج (٢٠٢٢) |
| Marriages by husband age group and his nationality (2022) | 9 | عقود الزواج حسب فئة عمر الزوج وجنسيته (٢٠٢٢) |
| Marriages by wife age group and her nationality (2022) | 10 | عقود الزواج حسب فئة عمر الزوجة وجنسيته (٢٠٢٢) |
| Marriages by age group of wife and husband (Qataris) (2022) | 11-1 | عقود الزواج حسب فئة عمر الزوجة والزوج (قطريون) (2022) |
| Marriages by age group of wife and husband (Non-Qataris) (2022) | 11-2 | عقود الزواج حسب فئة عمر الزوجة والزوج (غير قطريين) (٢٠٢٢) |
| Marriages by age group of wife and husband (total) (2022) | 11-3 | عقود الزواج حسب فئة عمر الزوجة والزوج (المجموع) (2022) |
| Marriages by number of wives and husband's age group (Qataris) (2022) | 12-1 | عقود الزواج حسب عدد الزوجات بالعصمة وفئة عمر الزوج (قطريون) (2022) |
| Marriages by number of wives and husband's age group (Non-Qataris) (2022) | 12-2 | عقود الزواج حسب عدد الزوجات بالعصمة وفئة عمر الزوج (غير قطريين) (2022) |
| Marriages by number of wives and husband's age group (total) (2022) | 12-3 | عقود الزواج حسب عدد الزوجات بالعصمة وفئة عمر الزوج (المجموع) (2022) |
| Marriages by husband marital status and age group (Qataris) (2022) | 13-1 | عقود الزواج حسب الحالة الزوجية للزوج وفئة عمر الزوج (قطريون) (2022) |
| Marriage by husband marital status and age group (Non-Qataris) (2022) | 13-2 | عقود الزواج حسب الحالة الزوجية للزوج وفئة عمر الزوج (غير قطريين) (٢٠٢٢) |
| Marriage by husband marital status and age group (total) (2022) | 13-3 | عقود الزواج حسب الحالة الزوجية للزوج وفئة عمر الزوج (المجموع) (2022) |
| Marriages by wife marital status and age group (Qataris) (2022) | 14-1 | عقود الزواج حسب الحالة الزوجية للزوجة وفئة عمرها (قطريات) (٢٠٢٢) |
| Marriages by wife marital status and age group (Non-Qataris) (2022) | 14-2 | عقود الزواج حسب الحالة الزوجية للزوجة وفئة عمرها (غير قطريات) (2022) |

Contents

المحتويات

| Tables | رقم الجدول Table No. | الجداول |
|---|-------------------------|--|
| Marriages by wife marital status and age group (total) (2022) | 14-3 | عقود الزواج حسب الحالة الزوجية للزوجة وفئة عمرها (المجموع) (2022) |
| First marriages of husband and wife by age group (Qataris) (2022) | 15-1 | عقود الزواج الأول للزوج والزوجة حسب فئات العمر (قطريون) (2022) |
| First marriages of husband and wife by age group (Non- Qataris) (2022) | 15-2 | عقود الزواج الأول للزوج والزوجة حسب فئات العمر (غير قطريين) (2022) |
| First marriages of husband and wife by age group (total) (2022) | 15-3 | عقود الزواج الأول للزوج والزوجة حسب فئات العمر (المجموع) (2022) |
| Marriages by educational status of wife and husband (Qataris) (2022) | 16-1 | عقود الزواج حسب الحالة التعليمية للزوجة والزوج (قطريون) (2022) |
| Marriages by educational status of wife and husband (Non-Qataris) (2022) | 16-2 | عقود الزواج حسب الحالة التعليمية للزوجة والزوج (غير قطريين) (2022) |
| Marriages by educational status of wife and husband (total) (2022) | 16-3 | عقود الزواج حسب الحالة التعليمية للزوجة والزوج (المجموع) (2022) |
| Marriages by wife and husband occupation (Qataris) (2022) | 17-1 | عقود الزواج حسب مهنة الزوجة والزوج (قطريون) (2022) |
| Marriages by wife and husband occupation (Non-Qataris) (2022) | 17-2 | عقود الزواج حسب مهنة الزوجة والزوج (غير قطريين) (2022) |
| Marriages by wife and husband occupation (total) (2022) | 17-3 | عقود الزواج حسب مهنة الزوجة والزوج (المجموع) (2022) |
| Marriages for Qataris according to the relations, age group of wife and husband (relation from first class) (2022) | 18-1 | عقود الزواج للقطريين حسب صلة القرابة وفئة عمر الزوجة والزوج (قرابة من الدرجة الأولى) (2022) |
| Marriages for Qataris according to the relations, age group of wife and husband (relation from second class) (2022) | 18-2 | عقود الزواج للقطريين حسب صلة القرابة وفئة عمر الزوجة والزوج (قرابة من الدرجة الثانية) (2022) |
| Marriages for Qataris according to the relations, age group of wife and husband (no relation) (2022) | 18-3 | عقود الزواج للقطريين حسب صلة القرابة وفئة عمر الزوجة والزوج (لا توجد صلة قرابة) (2022) |
| Marriages by number of wife's children & nationality of husband & wife (2022) | 19 | عقود الزواج حسب عدد أبناء الزوجة وجنسيتهما وجنسية الزوج (2022) |
| Second section: Divorces | | |
| General divorces rate by nationality & gender per 1000 population(15 year and above) (2013 - 2022) | 20 | معدل الطلاق العام حسب الجنسية والجنس لكل الف من السكان (15 سنة فأكثر) (2013 - 2022) |
| Divorces by nationality, place of wife and husband's residence (2022) | 21 | إشهادات الطلاق حسب الجنسية ومكان إقامة الزوجة والزوج (2022) |
| Divorces by nationality of husband, nationality of wife and month (2022) | 22 | إشهادات الطلاق حسب جنسية الزوج والزوجة والشهر (2022) |
| Divorces by type of divorce and nationality of husband (2022) | 23 | إشهادات الطلاق حسب نوع الطلاق وجنسية الزوج (2022) |
| Divorces by type of divorce and age group of husband (Qataris) (2022) | 24-21 | إشهادات الطلاق حسب نوع الطلاق وفئة عمر الزوج (قطريون) (2022) |
| Divorces by type of divorce and age group of husband (Non-Qataris) (2022) | 24-2 | إشهادات الطلاق حسب نوع الطلاق وفئة عمر الزوج (غير قطريين) (2022) |
| Divorces by type of divorce and age group of husband (total) (2022) | 24-3 | إشهادات الطلاق حسب نوع الطلاق وفئة عمر الزوج (المجموع) (2022) |
| Divorces by type of divorce and age group of wife (Qataris) (2022) | 25-1 | إشهادات الطلاق حسب نوع الطلاق وفئة عمر الزوجة (قطريات) (2022) |
| Divorces by type of divorce and age group of wife (Non-Qataris) (2022) | 25-2 | إشهادات الطلاق حسب نوع الطلاق وفئة عمر الزوجة (غير قطريات) (2022) |

Contents

المحتويات

| Tables | رقم الجدول Table No. | الجداول |
|--|-------------------------|--|
| Divorces by type of divorce and age group of wife (total) (2022) | 25-3 | إشهادات الطلاق حسب نوع الطلاق وفترة عمر الزوجة (المجموع) (٢٠٢٢) |
| Divorces by type, initiator and nationalities of husband and wife (2022) | 26 | إشهادات الطلاق حسب نوع الطلاق وطالب الطلاق وجنسية الزوج والزوج (٢٠٢٢) |
| Divorces by type of divorce and duration of marriage of husband (Qataris) (2022) | 2721 | إشهادات الطلاق حسب نوع الطلاق ومدة الحياة الزوجية للزوج (قطريون) (2022) |
| Divorces by type of divorce and duration of marriage of husband (Non-Qataris) (2022) | 27-2 | إشهادات الطلاق حسب نوع الطلاق ومدة الحياة الزوجية للزوج (غير قطريين) (2022) |
| Divorces by type of divorce and duration of marriage of husband (total) (2022) | 27-3 | إشهادات الطلاق حسب نوع الطلاق ومدة الحياة الزوجية للزوج (المجموع) (2022) |
| Divorces by husband and wife, nationality, divorce initiators number and duration of marriage for husband (2022) | 28 | إشهادات الطلاق حسب جنسية الزوج والزوج وعدد طالبي الطلاق ومدة الحياة الزوجية للزوج (٢٠٢٢) |
| Divorces by type of divorce and duration of marriage of wife (Qataris) (2022) | 29-1 | إشهادات الطلاق حسب نوع الطلاق ومدة الحياة الزوجية للزوجة (قطريات) (2022) |
| Divorces by type of divorce and duration of marriage of wife (Non-Qataris) (2022) | 29-2 | إشهادات الطلاق حسب نوع الطلاق ومدة الحياة الزوجية للزوجة (غير قطريات) (2022) |
| Divorces by type of divorce and duration of marriage of wife (total) (2022) | 29-3 | إشهادات الطلاق حسب نوع الطلاق ومدة الحياة الزوجية للزوجة (المجموع) (2022) |
| Divorces by duration of marriage and age group of husband (Qataris) (2022) | 30-1 | إشهادات الطلاق حسب مدة الحياة الزوجية وفترة عمر الزوج (قطريون) (2022) |
| Divorces by duration of marriage and age group of husband (Non-Qataris) (2022) | 30-2 | إشهادات الطلاق حسب مدة الحياة الزوجية وفترة عمر الزوج (غير قطريين) (2022) |
| Divorces by duration of marriage and age group of husband (total) (2022) | 30-3 | إشهادات الطلاق حسب مدة الحياة الزوجية وفترة عمر الزوج (المجموع) (2022) |
| Divorces by duration of marriage and age group of wife (Qataris) (2022) | 31-1 | إشهادات الطلاق حسب مدة الحياة الزوجية وفترة عمر الزوجة (قطريات) (2022) |
| Divorces by duration of marriage and age group of wife (Non-Qataris) (2022) | 31-2 | إشهادات الطلاق حسب مدة الحياة الزوجية وفترة عمر الزوجة (غير قطريات) (2022) |
| Divorces by duration of marriage and age group of wife (total) (2022) | 31-3 | إشهادات الطلاق حسب مدة الحياة الزوجية وفترة عمر الزوجة (المجموع) (2022) |
| Divorces by age group of wife and husband (Qataris) (2022) | 32-1 | إشهادات الطلاق حسب فترة عمر الزوجة والزوج (قطريون) (٢٠٢٢) |
| Divorces by age group of wife and husband (Non-Qataris) (2022) | 32-2 | إشهادات الطلاق حسب فترة عمر الزوجة والزوج (غير قطريين) (٢٠٢٢) |
| Divorces by age group of wife and husband (total) (2022) | 32-3 | إشهادات الطلاق حسب فترة عمر الزوجة والزوج (المجموع) (٢٠٢٢) |
| Divorces by husband age group and nationality (2022) | 33 | إشهادات الطلاق حسب فترة عمر الزوج وجنسيته (٢٠٢٢) |
| Divorces by wife age group and nationality (2022) | 34 | إشهادات الطلاق حسب فترة عمر الزوجة وجنسيته (٢٠٢٢) |
| Divorces by nationality of wife and husband (2022) | 35 | إشهادات الطلاق حسب جنسية الزوجة والزوج (٢٠٢٢) |
| Divorces by number of wives and nationality of husband and his age group (2022) | 36 | إشهادات الطلاق حسب عدد الزوجات الباقيات بالعصمة وجنسية الزوج وفترة عمره (٢٠٢٢) |
| Divorces by educational status of wife and husband (Qataris) (2022) | 37-1 | إشهادات الطلاق حسب الحالة التعليمية للزوجة والزوج (قطريون) (٢٠٢٢) |
| Divorces by educational status of wife and husband (Non-Qataris) (2022) | 37-2 | إشهادات الطلاق حسب الحالة التعليمية للزوجة والزوج (غير قطريين) (2022) |
| Divorces by educational status of wife and husband (total) (2022) | 37-3 | إشهادات الطلاق حسب الحالة التعليمية للزوجة والزوج (المجموع) (٢٠٢٢) |
| Divorces by educational status of wife and her age group (Qataris) (2022) | 38-1 | إشهادات الطلاق حسب الحالة التعليمية للزوجة وفترة عمرها (قطريات) (2022) |
| Divorces by educational status of wife and her age group (Non-Qataris) (2022) | 38-2 | إشهادات الطلاق حسب الحالة التعليمية للزوجة وفترة عمرها (غير قطريات) (2022) |

Contents

المحتويات

| Tables | رقم الجدول Table No. | الجداول |
|--|-------------------------|---|
| Divorces by educational status of wife and her age group (total) (2022) | 38-3 | إشهادات الطلاق حسب الحالة التعليمية للزوجة وفئة عمرها (المجموع) (2022) |
| Divorces by occupation of wife and husband (Qataris) (2022) | 39-1 | إشهادات الطلاق حسب مهنة الزوجة والزوج (قطريون) (2022) |
| Divorces by occupation of wife and husband (Non-Qataris) (2022) | 39-2 | إشهادات الطلاق حسب مهنة الزوجة والزوج (غير قطريين) (2022) |
| Divorces by occupation of wife and husband (total) (2022) | 39-3 | إشهادات الطلاق حسب مهنة الزوجة والزوج (المجموع) (2022) |
| Divorces of Qatari according to relation and age group of husband and wife (relation of first class) (2022) | 40-+1 | إشهادات الطلاق للقطريين حسب صلة القرابة وفئة عمر الزوج والزوجة (القرابة من الدرجة الأولى) (2022) |
| Divorces of Qatari according to relation and age group of wife and husband (relation of second class) (2022) | 40-2 | إشهادات الطلاق للقطريين حسب صلة القرابة وفئة عمر الزوج والزوجة (القرابة من الدرجة الثانية) (2022) |
| Divorces of Qatari according to relation and age group of wife and husband (no relation) (2022) | 40-3 | إشهادات الطلاق للقطريين حسب صلة القرابة وفئة عمر الزوج والزوجة (لا توجد صلة قرابة) (2022) |
| Number of children of divorcee by age group of husband and wife (Qataris) (2022) | 41-1 | عدد الأبناء للمطلقة حسب فئة عمر الزوج والزوجة (قطريون) (2022) |
| Number of children of divorcee by age group of husband and wife (Non-Qataris) (2022) | 41-2 | عدد الأبناء للمطلقة حسب فئة عمر الزوج والزوجة (غير قطريين) (2022) |
| Number of children of divorcee by age group of husband and wife (total) (2022) | 41-3 | عدد الأبناء للمطلقة حسب فئة عمر الزوج والزوجة (المجموع) (2022) |
| Divorces by number of children and age group of wife (Qataris) (2022) | 42-1 | إشهادات الطلاق حسب عدد الأبناء وفئة عمر الزوجة (قطريات) (2022) |
| Divorces by number of children and age group of wife (Non-Qataris) (2022) | 42-2 | إشهادات الطلاق حسب عدد الأبناء وفئة عمر الزوجة (غير قطريات) (2022) |
| Divorces by number of children and age group of wife (total) (2022) | 42-3 | إشهادات الطلاق حسب عدد الأبناء وفئة عمر الزوجة (المجموع) (2022) |
| Divorces by number of wife's children & nationality of husband & wife (2022) | 43 | إشهادات الطلاق حسب عدد أبناء الزوجة وجنسية الزوج والزوجة (2022) |
| Divorces by nationality of husband, wife & number of wife's children and duration of marriage for husband (2022) | 44 | إشهادات الطلاق حسب جنسية الزوج والزوجة وعدد أبناء الزوجة ومدة الحياة الزوجية للزوج (2022) |
| No. of children of the divorcee from current husbands by wife nationality (2022) | 45 | عدد الأبناء للمطلقة من الزوج الحالي حسب جنسية الزوجة (2022) |
| No. of children of the divorcee from previous husbands by wife nationality (2022) | 46 | عدد الأبناء للمطلقة من الأزواج السابقين حسب جنسية الزوجة (2022) |
| Appendixes: | | ملاحق: |
| 1. Marriage Contracts Data | -- | ١ - بيانات عقود الزواج |
| 2. Divorce Certificates Data | -- | ٢ - بيانات إشهادات الطلاق |

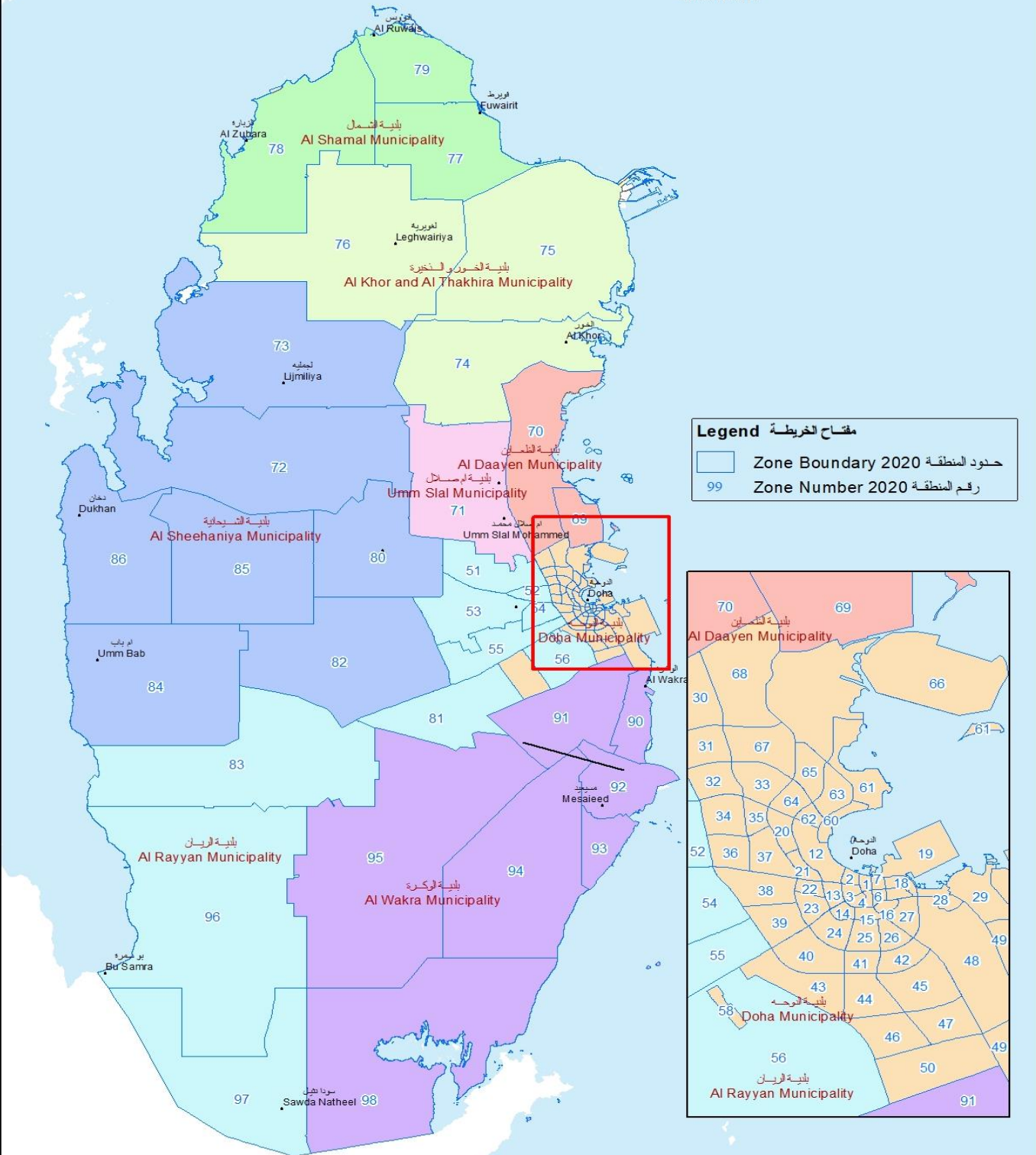
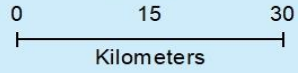
CONTENTS OF GRAPHS

فهرس الرسوم البيانية

| Graph | رقم الصفحة Page No. | رقم الشكل Graph No. | الشكل |
|--|------------------------|------------------------|---|
| Registered marriages & divorces by husband's nationality (2013 - 2022) | | 1 | عقود الزواج وإشهادات الطلاق المسجلة حسب جنسية الزوج (٢٠٢٢ - ٢٠١٣) |
| Average age at first marriage (Qataris) (2013 - 2022) | | 2 | متوسط العمر عن أول زواج (قطريون) (2022 - 2013) |
| Marriages and divorces crude rate per 1000 population (2013 - 2022) | | 3 | معدلات الزواج والطلاق الخام لكل ألف من السكان (٢٠١٣ - ٢٠٢٢) |
| Marriages by general rate (2013 - 2022) | | 4 | معدل الزواج العام (٢٠١٣ - ٢٠٢٢) |
| Marriages by nationality of husband, nationality of wife and place of husband & wife residence (2022) | | 5 | عقود الزواج حسب جنسية الزوج والزوجة ومكان إقامة الزوج والزوجة (٢٠٢٢) |
| Marriages by nationality of husband (2022) | | 6 | عقود الزواج المسجلة حسب جنسية الزوج (٢٠٢٢) |
| Marriages by educational status of wife and husband (2022) | | 7 | عقود الزواج المسجلة حسب الحالة التعليمية للزوجة و الزوج (٢٠٢٢) |
| Marriages by wife and husband occupation (2022) | | 8 | عقود الزواج المسجلة حسب مهنة الزوجة والزوج (٢٠٢٢) |
| Marriages by number of wife's children & nationality of husband & wife (2022) | | 9 | عقود الزواج حسب عدد أبناء الزوجة و جنسية الزوج والزوجة (٢٠٢٢) |
| Divorces by general rate (2013 - 2022) | | 10 | معدل الطلاق العام (٢٠١٣ - ٢٠٢٢) |
| Divorces by nationality of husband, nationality of wife and place of husband & wife residence (2022) | | 11 | إشهادات الطلاق حسب جنسية الزوج والزوجة ومكان إقامة الزوج والزوجة (٢٠٢٢) |
| Divorces by nationality of husband and month (2022) | | 12 | إشهادات الطلاق حسب جنسية الزوج والشهر (٢٠٢٢) |
| Qataris divorces by type of divorce (2022) | | 13 | إشهادات الطلاق للقطريين حسب نوع الطلاق (٢٠٢٢) |
| Divorces by nationality of husband (2022) | | 14 | إشهادات الطلاق حسب جنسية الزوج (٢٠٢٢) |
| Divorces by nationality of wife and husband (2022) | | 15 | إشهادات الطلاق حسب جنسية الزوجة والزوج (٢٠٢٢) |
| Divorces by educational status of wife and husband (2022) | | 16 | إشهادات الطلاق حسب الحالة التعليمية للزوجة والزوج (٢٠٢٢) |
| Divorces by occupation of wife and husband (2022) | | 17 | إشهادات الطلاق حسب مهنة الزوجة والزوج (٢٠٢٢) |
| Divorces of Qatari according to relation and age group of wife and husband (relation of first class) (2022) | | 18 | إشهادات الطلاق للقطريين حسب صلة القرابة وفئة عمر الزوج والزوجة (القرابة من الدرجة الأولى) (2022) |
| Divorces of Qatari according to relation and age group of wife and husband (relation of second class) (2022) | | 19 | إشهادات الطلاق للقطريين حسب صلة القرابة وفئة عمر الزوج والزوجة (القرابة من الدرجة الثانية) (2022) |
| Divorces of Qatari according to relation and age group of wife and husband (no relation) (2022) | | 20 | إشهادات الطلاق للقطريين حسب صلة القرابة وفئة عمر الزوج والزوجة (لا توجد صلة قرابة) (2022) |
| Number of children of divorcee by age group of husband and wife (Qataris) (2022) | | 21 | عدد الأبناء للمطلقة حسب فئة عمر الزوج والزوجة (قطريون) (٢٠٢٢) |
| Number of children of divorcee by age group of husband and wife (Non-Qataris) (2022) | | 22 | عدد الأبناء للمطلقة حسب فئة عمر الزوج والزوجة (غير قطريين) (٢٠٢٢) |
| Number of children of divorcee by age group of husband and wife (total) (2022) | | 23 | عدد الأبناء للمطلقة حسب فئة عمر الزوج والزوجة (المجموع) (٢٠٢٢) |
| Divorces by number of wife's children & nationality of husband & wife (2022) | | 24 | إشهادات الطلاق حسب عدد أبناء الزوجة و جنسية الزوج والزوجة (٢٠٢٢) |

التقسيم الإداري - حدود البلدية والمناطق 2020

Administrative Setup - Municipality and Zone boundaries 2020



Introduction

The data presented in this bulletin is a result of cooperation between the Planning and Statistics Authority and Supreme Judiciary Council as per the agreed variables displayed in the annexes.

The Planning and Statistics Authority and Supreme Judiciary Council launched the electronic linkup of their databases to strengthen partnership and achieve a quantum leap in data exchange. This step will lead to timely coordination and accuracy of data produced by both parties.

The data cover cases of Muslims' marriages and divorces that registered in the State of Qatar.

مقدمة

البيانات الواردة في هذه النشرة هي حصيلة التعاون بين جهاز التخطيط والإحصاء وبين المجلس الأعلى للقضاء وفقاً للمتغيرات المتفق عليها والمنشورة في الملاحق.

وقد تم تنفيذ الربط الإلكتروني لقواعد البيانات بين جهاز التخطيط والإحصاء وبين المجلس الأعلى للقضاء بهدف تعزيز الشراكة بينهما وتحقيق نقلة نوعية في مجال تبادل البيانات وهذه الخطوة ستعمل على تماثل البيانات بين الجهتين والسرعة في الإنجاز.

وبالنسبة للشمول فإن هذه البيانات تغطي أحداث الزواج والطلاق للمسلمين التي سجلت في دولة قطر.

Definitions

This bulletin contains a number of terminologies. Underneath are brief definitions for each:

1 - Marriage

Is the legal union of opposite sex i.e. husband and wife. The legality of this union is recognized by islamic laws. Marriage is the foundation of family which forms its legal identity.

Marriage was classified according to relation as follows:

1. **First class relationship** for marriages of cousins.
2. **Second class relationship** for any marriage of relatives other than those in (1) e.g. marriage from tribe.
3. **No relationship** when there is no blood relation between husband and wife.

2 - Divorce

Is the final legal dissolution of marriage i.e. the seperation of husband and wife and confers on the parties the right to remarriage on special conditions. The types of divorce according to Islamic law is as follows:

1. **Minor irrevocable divorce:** It is a "simple divorce" imposed upon a wife for the first time or second time after complete the period of (Elida) and also wife who has not yet been sexually communicated with.
2. **RAJEE :** It is a "Revocable Divorce" for the first or second time which can be imposed upon a wife who has been sexually communicated with.

تعريف

اشتملت هذه النشرة على عدد من المصطلحات فيما يلي نعرض تعريفاً مختصراً لكل منها :

١ - الزواج

هو الارتباط الشرعي والقانوني بين الزوج والزوجة . وشرعية هذا الزواج تحكمه القوانين الإسلامية وهو الظاهرة التي تنشئ الأسرة ونهيء لها الوضع القانوني .

يصنف الزواج حسب درجة القرابة على النحو التالي :

١. قرابة من الدرجة الأولى ويعني زواج أبناء العم /العمة - الخال/ الخالة .
٢. قرابة من الدرجة الثانية وتعني زواج من أقارب آخرين غير ما ذكر في (١) مثل أبناء القبيلة .
٣. لا قرابة وتعني عدم وجود صلة قرابه بين الزوج والزوجة .

٢ - الطلاق

وهو الصيغة التي ينتهي بموجبها عقد الزواج بطريقة شرعية بين الطرفين أي الزوج والزوجة الذين يحق لهما إعادة الزواج تحت شروط معينة. وفقاً للشرعية الإسلامية هناك أربعة أنواع من الطلاق نوردتها فيما يلي :

١. بينونة صغرى: وهو أن يتم الطلاق الأول أو الثاني بعد إنتهاء العدة بالزوجة المدخول بها أو قبل الدخول بالزوجة .
٢. طلاق رجعي: وهو الطلاق الذي يقع على الزوجة المدخول بها وغير مكمل للثلاث.

3. **KHULAA** : Termination of the marriage contract by mutual consent of the couple, with the wording of "Khulaa", against a lump sum paid by the wife, and considered annulment. The woman is not required to be in purity state
4. **Major irrevocable divorce** : It is a "complex divorce" for a third time and preceded by two divorces. The divorcer can not remarry his divorcee unless she properly and legally married to another man and then divorced legally from him.

٣. الخلع: وهو حلّ عقد الزواج بتراضي الزوجين بلفظ الخلع، أو ما في معناه على بدل تبذله الزوجة، ولا يشترط أن يكون في حالة طهر المرأة، ويكون فسخاً.

٤. بينونة كبرى: وهو الطلاق المكمل للثلاث أي المسيوق بطلاقين ولا يحق للمطلق إعادة مطلقته إلا بعد زواجها من شخص آخر زواجاً شرعياً صحيحاً ثم الطلاق منه .

3 - Non-registered

Non-registered are the married and divorced people who were recorded in the registers of the Judiciary Supreme Council after the publication of the Annual Bulletin of Marriage and Divorce for the same year.

٣ - فأقدو القيد

فأقدو القيد هم المتزوجون والمطلقون الذين تم قيدهم في سجلات المجلس الاعلى للقضاء في تاريخ لاحق وبعد صدور النشرة السنوية للزواج والطلاق لنفس العام.

4 - Municipality

Means place of husband & wife resident.

٤ - البلدية

المقصود بالبلدية هو مكان إقامة الزوج والزوجة.

الباب الأول : الزواج

**FIRST SECTION :
MARRIAGES**

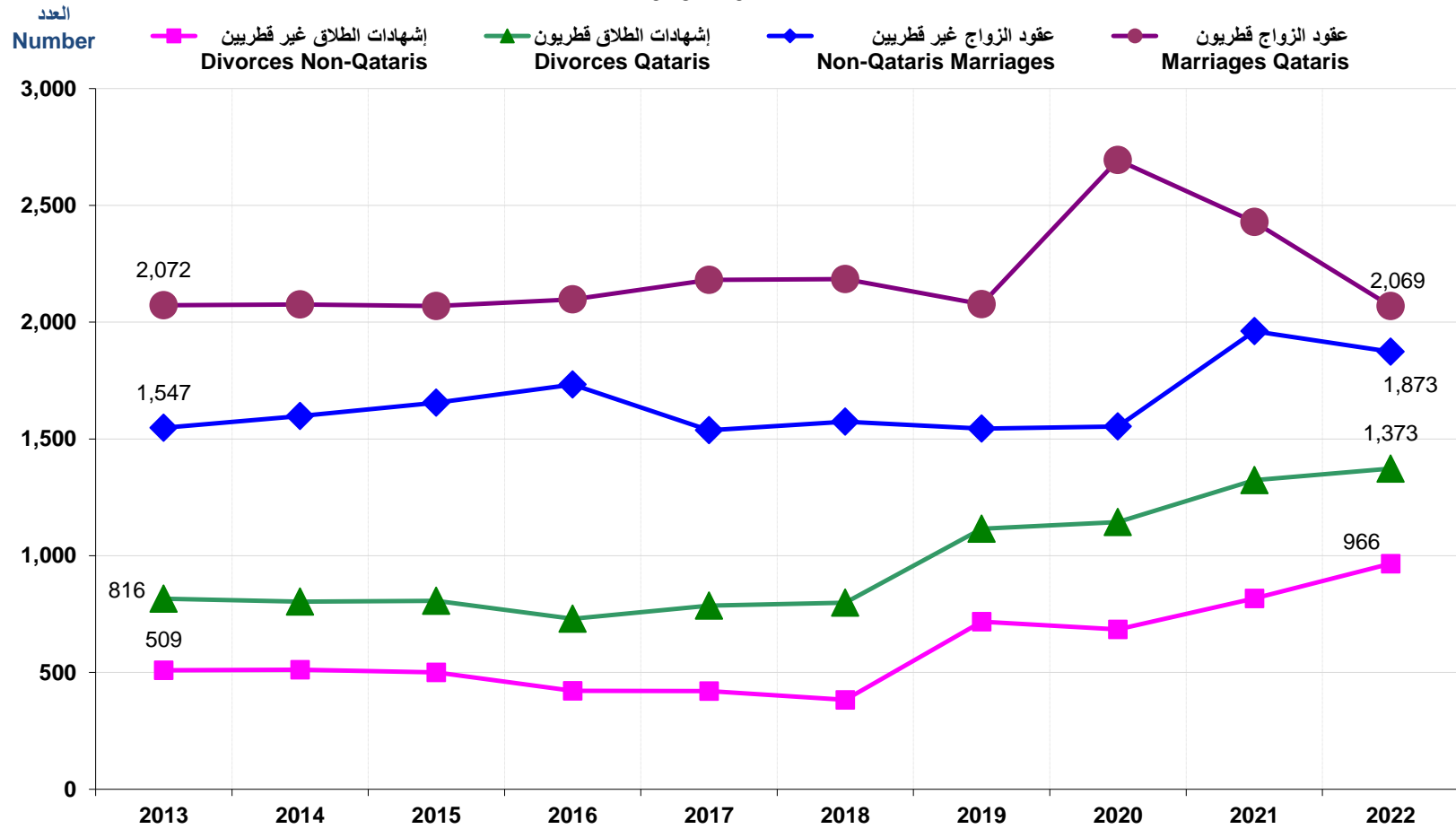
عقود الزواج وإشهادات الطلاق المسجلة حسب جنسية الزوج
REGISTERED MARRIAGES AND DIVORCES BY HUSBAND'S NATIONALITY
2013 - 2022

Table No. (1)

جدول رقم (١)

| Year | إشهادات الطلاق Divorces | | | | | | عقود الزواج Marriages | | | | | | السنة |
|------|----------------------------|--------------|---------------------------|--------------|-------------------|--------------|--------------------------|--------------|---------------------------|--------------|-------------------|--------------|-------|
| | المجموع Total | | غير قطريين Non-Qataris | | قطريون Qataris | | المجموع Total | | غير قطريين Non-Qataris | | قطريون Qataris | | |
| | النسبة % | العدد No. | النسبة % | العدد No. | النسبة % | العدد No. | النسبة % | العدد No. | النسبة % | العدد No. | النسبة % | العدد No. | |
| 2013 | 100.0 | 1,325 | 41.2 | 509 | 58.8 | 816 | 100.0 | 3,619 | 41.9 | 1,547 | 58.1 | 2,072 | ٢٠١٣ |
| 2014 | 100.0 | 1,315 | 38.4 | 512 | 61.6 | 803 | 100.0 | 3,674 | 42.7 | 1,598 | 57.3 | 2,076 | ٢٠١٤ |
| 2015 | 100.0 | 1,307 | 38.9 | 500 | 61.1 | 807 | 100.0 | 3,724 | 43.5 | 1,655 | 56.5 | 2,069 | ٢٠١٥ |
| 2016 | 100.0 | 1,151 | 38.3 | 421 | 61.7 | 730 | 100.0 | 3,830 | 44.4 | 1,733 | 55.6 | 2,097 | ٢٠١٦ |
| 2017 | 100.0 | 1,206 | 36.6 | 420 | 63.4 | 786 | 100.0 | 3,718 | 45.2 | 1,537 | 54.8 | 2,181 | ٢٠١٧ |
| 2018 | 100.0 | 1,182 | 34.8 | 383 | 65.2 | 799 | 100.0 | 3,758 | 41.3 | 1,574 | 58.7 | 2,184 | ٢٠١٨ |
| 2019 | 100.0 | 1,833 | 32.4 | 718 | 67.6 | 1,115 | 100.0 | 3,621 | 41.9 | 1,544 | 58.1 | 2,077 | ٢٠١٩ |
| 2020 | 100.0 | 1,828 | 39.2 | 684 | 60.8 | 1,144 | 100.0 | 4,247 | 42.6 | 1,553 | 57.4 | 2,694 | ٢٠٢٠ |
| 2021 | 100.0 | 2,141 | 37.4 | 817 | 62.6 | 1,324 | 100.0 | 4,390 | 36.6 | 1,961 | 63.4 | 2,429 | ٢٠٢١ |
| 2022 | 100.0 | 2,339 | 41.3 | 966 | 58.7 | 1,373 | 100.0 | 3,942 | 47.5 | 1,873 | 52.5 | 2,069 | ٢٠٢٢ |

عقود الزواج وإشهادات الطلاق المسجلة حسب جنسية الزوج
REGISTERED MARRIAGES AND DIVORCES BY HUSBAND'S NATIONALITY
 2013 - 2022



شكل رقم (1) Graph No. (1)

عقود الزواج وإشهادات الطلاق لفاقدى القيد
NOT REGISTERED MARRIAGES AND DIVORCES
2019 - 2022

Table No. (2)

جدول رقم (٢)

| Year | فاقدى القيد Not Registered | | السنة |
|------|-------------------------------|--------------------|-------|
| | الطلاق Dirorce | الزواج Marriage | |
| 2019 | 1 | 1 | ٢٠١٩ |
| 2020 | 1 | 0 | ٢٠٢٠ |
| 2021 | 1 | 1 | ٢٠٢١ |
| 2022 | 0 | 3 | ٢٠٢٢ |

The table has been modified based on the data available at the source

تم تعديل الجدول بناء على البيانات المتوفرة عند المصدر

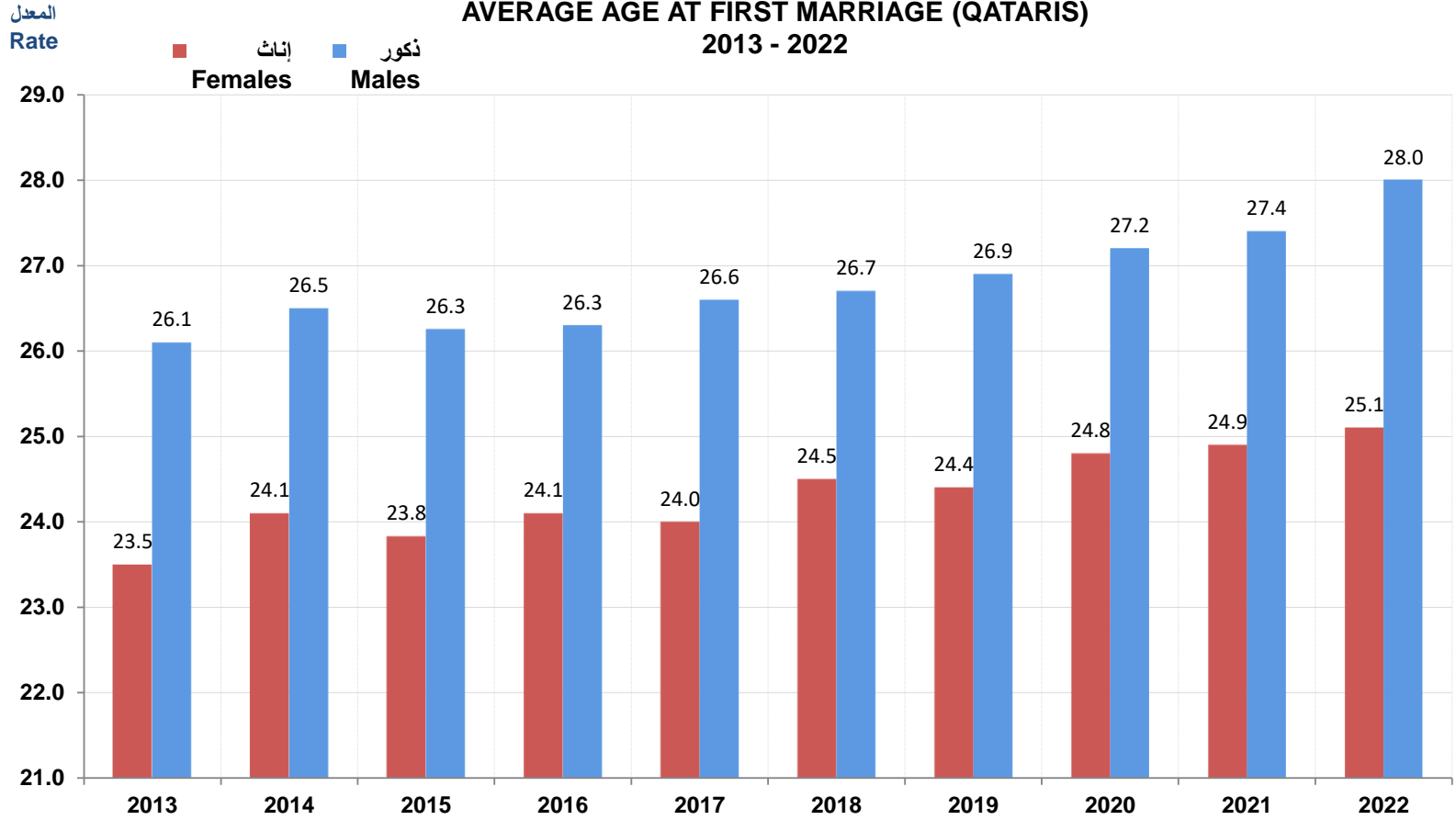
متوسط العمر عند أول زواج
AVERAGE AGE AT FIRST MARRIAGE
2013 - 2022

Table No. (3)

جدول رقم (٣)

| Year | Non-Qataris غير قطريين | | Qataris قطريون | | السنة |
|------|------------------------|---------------|-----------------|---------------|-------|
| | إناث Females | ذكور Males | إناث Females | ذكور Males | |
| 2013 | 26.1 | 28.7 | 23.5 | 26.1 | ٢٠١٣ |
| 2014 | 26.2 | 28.9 | 24.1 | 26.5 | ٢٠١٤ |
| 2015 | 26.0 | 28.4 | 23.8 | 26.3 | ٢٠١٥ |
| 2016 | 26.2 | 28.9 | 24.1 | 26.3 | ٢٠١٦ |
| 2017 | 26.7 | 29.1 | 24.0 | 26.6 | ٢٠١٧ |
| 2018 | 27.2 | 29.7 | 24.5 | 26.7 | ٢٠١٨ |
| 2019 | 27.1 | 29.5 | 24.4 | 26.9 | ٢٠١٩ |
| 2020 | 27.7 | 30.1 | 24.8 | 27.2 | ٢٠٢٠ |
| 2021 | 27.9 | 30.3 | 24.9 | 27.4 | ٢٠٢١ |
| 2022 | 28.0 | 30.7 | 25.1 | 28.0 | ٢٠٢٢ |

متوسط العمر عند أول زواج (قطريون)
AVERAGE AGE AT FIRST MARRIAGE (QATARIS)
2013 - 2022



شكل رقم (2) Graph No.

معدلات الزواج والطلاق الخام لكل ألف من السكان
MARRIAGES AND DIVORCES CRUDE RATE PER 1000 POPULATION
2013 - 2022

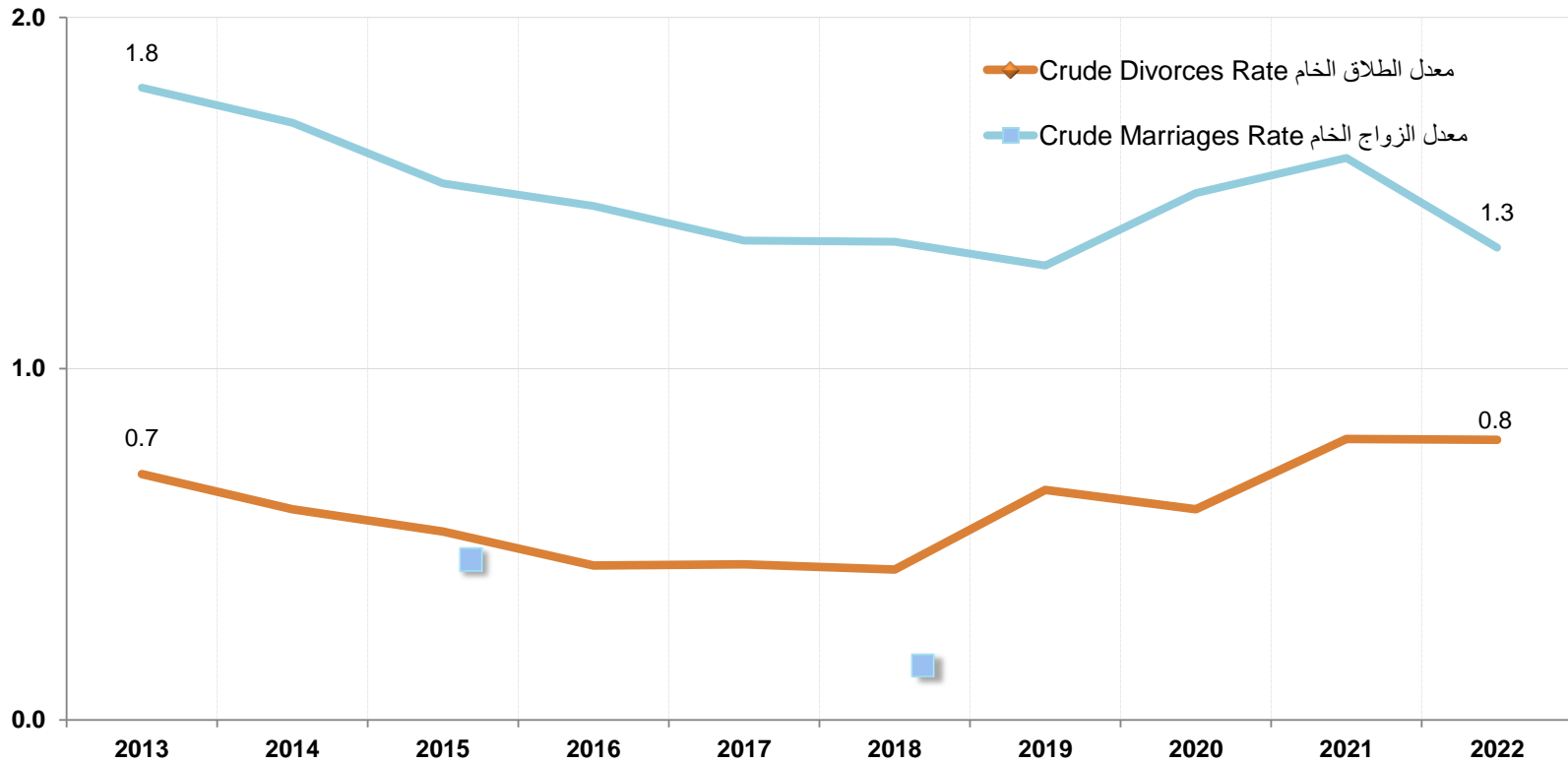
Table No. (4)

جدول رقم (٤)

| Year | معدل الطلاق الخام Crude Divorces Rate | عدد حالات الطلاق Number of Divorces | معدل الزواج الخام Crude Marriages Rate | عدد حالات الزواج Number of Marriages | السنة |
|------|--|--|---|---|-------|
| 2013 | 0.7 | 1325 | 1.8 | 3619 | ٢٠١٣ |
| 2014 | 0.6 | 1315 | 1.7 | 3674 | ٢٠١٤ |
| 2015 | 0.5 | 1307 | 1.5 | 3724 | ٢٠١٥ |
| 2016 | 0.4 | 1151 | 1.5 | 3830 | ٢٠١٦ |
| 2017 | 0.4 | 1206 | 1.4 | 3718 | ٢٠١٧ |
| 2018 | 0.4 | 1182 | 1.4 | 3758 | ٢٠١٨ |
| 2019 | 0.7 | 1833 | 1.3 | 3621 | ٢٠١٩ |
| 2020 | 0.6 | 1828 | 1.5 | 4247 | ٢٠٢٠ |
| 2021 | 0.8 | 2141 | 1.6 | 4390 | ٢٠٢١ |
| 2022 | 0.8 | 2339 | 1.3 | 3942 | ٢٠٢٢ |

معدلات الزواج والطلاق الخام لكل ألف من السكان
MARRIAGES AND DIVORCES CRUDE RATE PER 1000 POPULATION
2013 - 2022

المعدل
Rate



شكل رقم (3) Graph No.

معدل الزواج العام حسب الجنسية والنوع لكل ألف من السكان (15 سنة فأكثر)
GENERAL MARRIAGE RATE BY NATIOANLITY & GENDER PER 1000 POPULATION
(15 YEAR AND ABOVE)
2013 - 2022

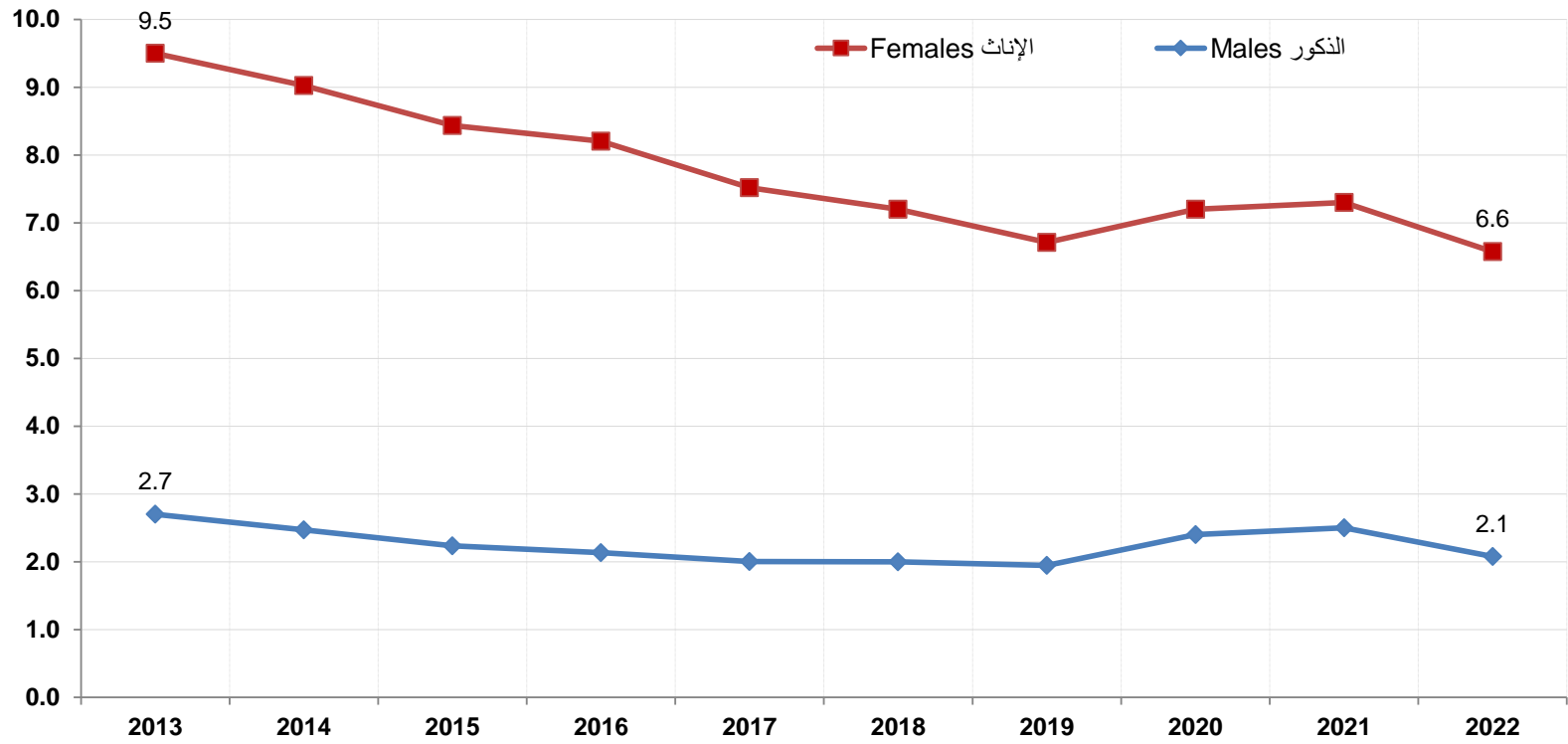
Table No. (5)

جدول رقم (٥)

| Year | Total المجموع | | | | Non-Qataris غير قطريين | | | | Qataris قطريون | | | | السنة |
|------|---|---------------------------|---|---------------------------|---|---------------------------|---|---------------------------|---|---------------------------|---|---------------------------|-------|
| | Females الإناث | | Males الذكور | | Females الإناث | | Males الذكور | | Females الإناث | | Males الذكور | | |
| | معدل الزواج العام General Marriage Rates | حالات الزواج Marriages | معدل الزواج العام General Marriage Rates | حالات الزواج Marriages | معدل الزواج العام General Marriage Rates | حالات الزواج Marriages | معدل الزواج العام General Marriage Rates | حالات الزواج Marriages | معدل الزواج العام General Marriage Rates | حالات الزواج Marriages | معدل الزواج العام General Marriage Rates | حالات الزواج Marriages | |
| 2013 | 9.5 | 3,619 | 2.7 | 3,619 | 5.2 | 1,552 | 1.2 | 1,547 | 24.2 | 2,067 | 25.7 | 2,072 | ٢٠١٣ |
| 2014 | 9.0 | 3,674 | 2.5 | 3,674 | 5.1 | 1,627 | 1.1 | 1,598 | 23.2 | 2,047 | 25.0 | 2,076 | ٢٠١٤ |
| 2015 | 8.4 | 3,724 | 2.2 | 3,724 | 5.0 | 1,731 | 1.0 | 1,655 | 22.2 | 1,993 | 24.1 | 2,069 | ٢٠١٥ |
| 2016 | 8.2 | 3,830 | 2.1 | 3,830 | 4.8 | 1,788 | 1.0 | 1,733 | 21.6 | 2,042 | 23.8 | 2,097 | ٢٠١٦ |
| 2017 | 7.5 | 3,718 | 2.0 | 3,718 | 4.1 | 1,628 | 0.9 | 1,537 | 21.4 | 2,090 | 23.9 | 2,181 | ٢٠١٧ |
| 2018 | 7.2 | 3,758 | 2.0 | 3,758 | 4.1 | 1,739 | 0.9 | 1,574 | 20.1 | 2,019 | 23.3 | 2,184 | ٢٠١٨ |
| 2019 | 6.7 | 3,621 | 1.9 | 3,621 | 3.8 | 1,649 | 0.9 | 1,544 | 19.1 | 1,972 | 21.5 | 2,077 | ٢٠١٩ |
| 2020 | 7.2 | 4,247 | 2.4 | 4,247 | 2.4 | 1,673 | 0.9 | 1,553 | 24.0 | 2,574 | 27.1 | 2,694 | ٢٠٢٠ |
| 2021 | 7.3 | 4,390 | 2.5 | 4,390 | 4.6 | 2,114 | 1.2 | 1,961 | 21.0 | 2,276 | 24.0 | 2,429 | ٢٠٢١ |
| 2022 | 6.6 | 3,942 | 2.1 | 3,942 | 4.1 | 2,016 | 1.0 | 1,873 | 17.1 | 1,926 | 19.7 | 2,069 | ٢٠٢٢ |

معدل الزواج العام
MARRIAGES BY GENERAL RATE
2013 - 2022

المعدل
Rate

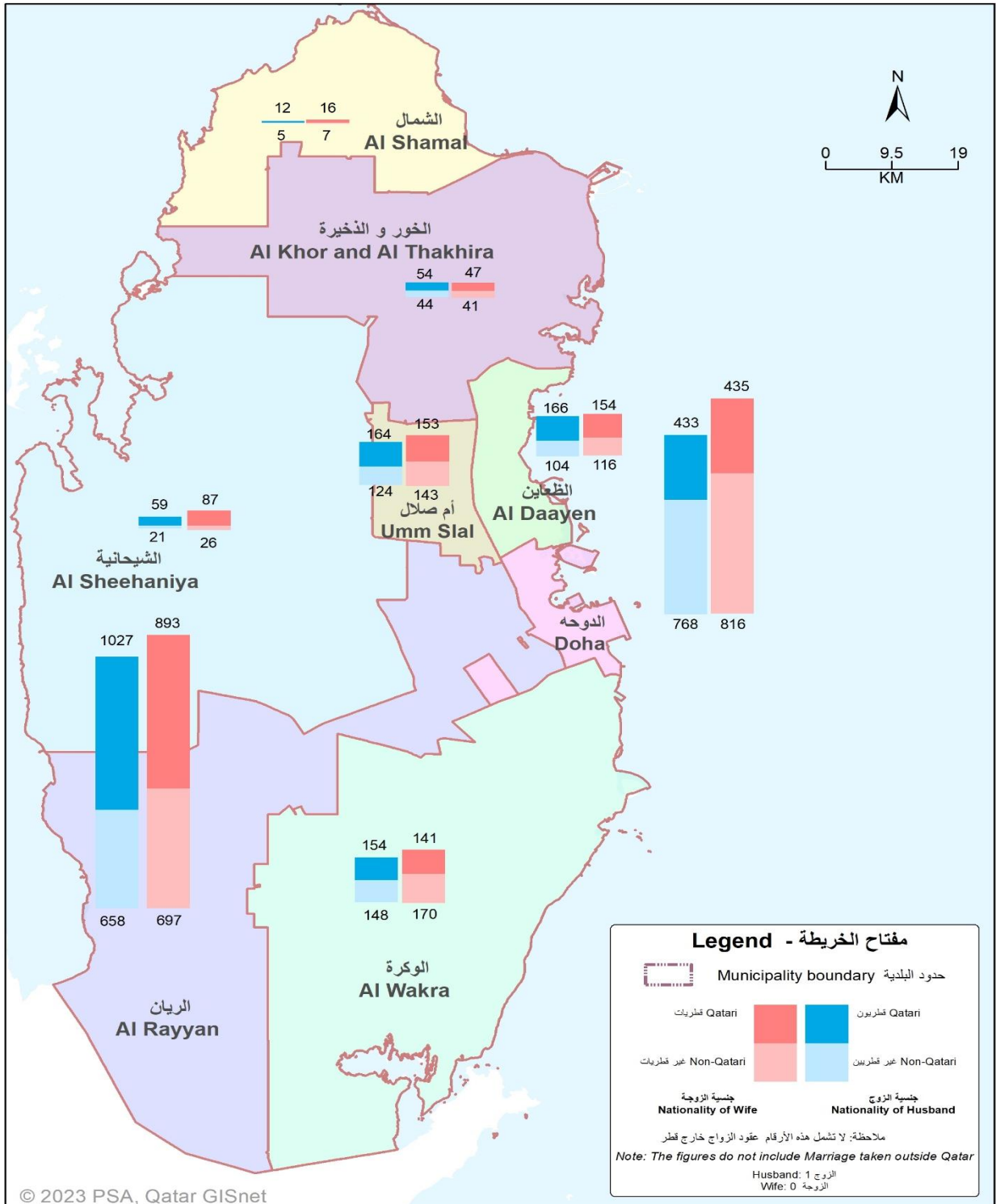


شكل رقم (4) Graph No.

عقود الزواج حسب الجنسية ومكان إقامة الزوجة والزوج
MARRIAGES BY NATIONALITY, PLACE OF WIFE AND HUSBAND'S RESIDENCE
2022

| Municipality Place of Husband | | Municipality (Place of Wife) البلدية (مكان إقامة الزوجة) | | | | | | | | | | | | | | | | | | | | البلدية مكان إقامة الزوج | | |
|----------------------------------|------------|--|-------------------------|---------------------------|-------------------|--------------------------|---------------------|----------------------|---------------------|---------------------|---------------------|------------------|---------------------|----------------------|---------------------|--------------------|---------------------|---------------------|---------------------|-----------------|---------------------|-----------------------------|----------|-----------------|
| | | المجموع Total | | خارج قطر Outside Qatar | | الشحانية Al Shahannia | | الظعاين Al Daayen | | الشمال Al Shamal | | الخور Al Khor | | أم صلال Umm Salal | | الوكرة Al Wakra | | الريان Al Rayyan | | الدوحة Doha | | | | |
| | | المجموع Total | غير قطرية Non-Qatari | قطرية Qatari | غير Non-Qatari | قطرية Qatari | قطرية Non-Qatari | قطرية Qatari | قطرية Non-Qatari | قطرية Qatari | قطرية Non-Qatari | قطرية Qatari | قطرية Non-Qatari | قطرية Qatari | قطرية Non-Qatari | قطرية Qatari | قطرية Non-Qatari | قطرية Qatari | قطرية Non-Qatari | قطرية Qatari | قطرية Non-Qatari | | | قطرية Qatari |
| Doha | Qatari | 433 | 58 | 375 | 0 | 0 | 0 | 5 | 2 | 36 | 0 | 5 | 2 | 5 | 2 | 42 | 9 | 16 | 12 | 112 | 31 | 154 | قطري | الدوحة |
| | Non-Qatari | 768 | 730 | 38 | 0 | 0 | 6 | 1 | 23 | 1 | 2 | 0 | 8 | 0 | 29 | 2 | 50 | 2 | 168 | 19 | 444 | 13 | غير قطري | |
| Al Rayyan | Qatari | 1027 | 110 | 917 | 0 | 0 | 4 | 40 | 4 | 46 | 0 | 2 | 2 | 14 | 10 | 40 | 6 | 49 | 55 | 585 | 29 | 141 | قطري | الريان |
| | Non-Qatari | 658 | 628 | 30 | 0 | 0 | 7 | 0 | 23 | 0 | 1 | 0 | 5 | 0 | 30 | 5 | 42 | 2 | 334 | 15 | 186 | 8 | غير قطري | |
| Al Wakra | Qatari | 154 | 13 | 141 | 0 | 0 | 0 | 5 | 0 | 8 | 0 | 2 | 0 | 2 | 1 | 3 | 3 | 45 | 2 | 50 | 7 | 26 | قطري | الوكرة |
| | Non-Qatari | 148 | 143 | 5 | 0 | 0 | 1 | 0 | 7 | 0 | 0 | 0 | 2 | 0 | 6 | 0 | 46 | 3 | 38 | 1 | 43 | 1 | غير قطري | |
| Umm Salal | Qatari | 164 | 23 | 141 | 0 | 0 | 0 | 3 | 1 | 28 | 0 | 1 | 1 | 4 | 8 | 31 | 1 | 8 | 5 | 34 | 7 | 32 | قطري | أم صلال |
| | Non-Qatari | 124 | 119 | 5 | 0 | 0 | 2 | 0 | 9 | 0 | 0 | 0 | 3 | 0 | 38 | 1 | 4 | 1 | 38 | 1 | 25 | 2 | غير قطري | |
| Al Khor | Qatari | 54 | 6 | 48 | 0 | 0 | 1 | 1 | 0 | 2 | 0 | 1 | 3 | 11 | 0 | 5 | 0 | 2 | 1 | 13 | 1 | 13 | قطري | الخور |
| | Non-Qatari | 44 | 39 | 5 | 0 | 0 | 0 | 0 | 3 | 0 | 0 | 0 | 14 | 2 | 2 | 1 | 1 | 0 | 8 | 1 | 11 | 1 | غير قطري | |
| Al Shamal | Qatari | 12 | 1 | 11 | 0 | 0 | 0 | 1 | 0 | 2 | 0 | 3 | 0 | 1 | 0 | 0 | 0 | 2 | 0 | 2 | 1 | 0 | قطري | الشمال |
| | Non-Qatari | 5 | 4 | 1 | 0 | 0 | 0 | 0 | 0 | 0 | 3 | 1 | 0 | 0 | 0 | 0 | 0 | 0 | 1 | 0 | 0 | 0 | غير قطري | |
| Al Daayen | Qatari | 166 | 24 | 142 | 0 | 0 | 0 | 6 | 10 | 29 | 0 | 1 | 0 | 8 | 3 | 21 | 3 | 8 | 2 | 30 | 6 | 39 | قطري | الظعاين |
| | Non-Qatari | 104 | 99 | 5 | 0 | 0 | 1 | 0 | 33 | 1 | 1 | 0 | 1 | 0 | 12 | 1 | 5 | 0 | 26 | 2 | 20 | 1 | غير قطري | |
| Al Shahannia | Qatari | 59 | 5 | 54 | 0 | 0 | 1 | 20 | 0 | 1 | 0 | 0 | 0 | 0 | 1 | 0 | 3 | 2 | 27 | 2 | 2 | 2 | قطري | الشحانية |
| | Non-Qatari | 21 | 14 | 7 | 0 | 0 | 3 | 5 | 1 | 0 | 0 | 0 | 0 | 0 | 2 | 0 | 0 | 0 | 5 | 1 | 3 | 1 | غير قطري | |
| Outside Qatar | Qatari | 0 | 0 | 0 | 0 | 0 | 0 | 0 | 0 | 0 | 0 | 0 | 0 | 0 | 0 | 0 | 0 | 0 | 0 | 0 | 0 | 0 | قطري | خارج قطر |
| | Non-Qatari | 1 | 0 | 1 | 0 | 0 | 0 | 0 | 0 | 0 | 0 | 0 | 0 | 0 | 0 | 0 | 0 | 0 | 0 | 0 | 0 | 1 | غير قطري | |
| Total | Qatari | 2,069 | 240 | 1,829 | 0 | 0 | 6 | 81 | 17 | 152 | 0 | 15 | 8 | 45 | 24 | 143 | 22 | 133 | 79 | 853 | 84 | 407 | قطري | المجموع |
| | Non-Qatari | 1,873 | 1,776 | 97 | 0 | 0 | 20 | 6 | 99 | 2 | 7 | 1 | 33 | 2 | 119 | 10 | 148 | 8 | 618 | 40 | 732 | 28 | غير قطري | |
| | Total | 3,942 | 2,016 | 1,926 | 0 | 0 | 26 | 87 | 116 | 154 | 7 | 16 | 41 | 47 | 143 | 153 | 170 | 141 | 697 | 893 | 816 | 435 | المجموع | |

جدول رقم (٦)



شكل رقم (5) Graph No. (5)

عقود الزواج حسب جنسية الزوج والزوجة والشهر
MARRIAGES BY NATIONALITY OF HUSBAND, NATIONALITY
OF WIFE AND MONTH
2022

Table No. (7)

جدول رقم (٧)

| Month | جنسية الزوجة Nationality of Wife | | | جنسية الزوج Nationality of Husband | | | الشهر |
|--------------|-------------------------------------|---------------------------|-------------------|---------------------------------------|---------------------------|-------------------|----------------|
| | المجموع Total | غير قطريات Non-Qataris | قطريات Qataris | المجموع Total | غير قطريين Non-Qataris | قطريون Qataris | |
| January | 271 | 175 | 96 | 271 | 147 | 124 | يناير |
| February | 376 | 195 | 181 | 376 | 186 | 190 | فبراير |
| March | 409 | 223 | 186 | 409 | 215 | 194 | مارس |
| April | 250 | 128 | 122 | 250 | 127 | 123 | ابريل |
| May | 347 | 195 | 152 | 347 | 178 | 169 | مايو |
| June | 381 | 177 | 204 | 381 | 172 | 209 | يونيو |
| July | 288 | 144 | 144 | 288 | 138 | 150 | يوليو |
| August | 325 | 153 | 172 | 325 | 133 | 192 | اغسطس |
| September | 373 | 162 | 211 | 373 | 151 | 222 | سبتمبر |
| October | 353 | 162 | 191 | 353 | 144 | 209 | أكتوبر |
| November | 262 | 136 | 126 | 262 | 126 | 136 | نوفمبر |
| December | 307 | 166 | 141 | 307 | 156 | 151 | ديسمبر |
| Total | 3,942 | 2,016 | 1,926 | 3,942 | 1,873 | 2,069 | المجموع |

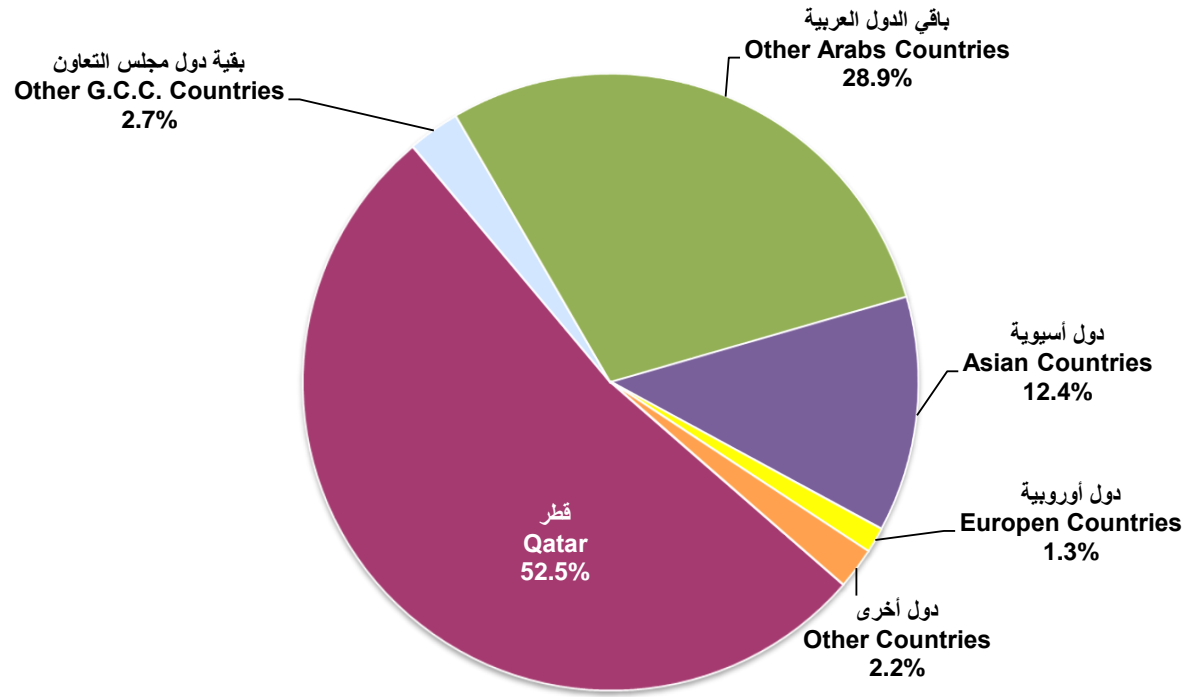
عقود الزواج حسب جنسية الزوجة والزوج
MARRIAGES BY NATIONALITY OF WIFE AND HUSBAND
2022

Table No. (8)

جدول رقم (٨)

| Nationality of Husband | النسبة المئوية لجنسية الزوج Percentage of Husband | جنسية الزوجة Nationality of Wife | | | | | | | جنسية الزوج |
|---------------------------|--|----------------------------------|-----------------------------|--------------------------------------|-------------------------------|---|--|--------------|---|
| | | المجموع Total | دول أخرى Other Countries | دول أوروبية European Countries | دول آسيوية Asian Countries | بقية الدول العربية Other Arab Countries | بقية دول مجلس التعاون Other G.C.C Countries | قطر QATAR | |
| Qatar | 52.5 | 2,069 | 6 | 5 | 25 | 87 | 117 | 1,829 | قطر |
| Other G.C.C Countries | 2.7 | 108 | 0 | 2 | 7 | 17 | 13 | 69 | بقية دول مجلس التعاون |
| Other Arab Countries | 28.9 | 1,140 | 46 | 75 | 134 | 866 | 1 | 18 | بقية الدول العربية |
| Asian Countries | 12.4 | 487 | 7 | 10 | 425 | 38 | 1 | 6 | دول آسيوية |
| European Countries | 1.3 | 53 | 4 | 2 | 15 | 29 | 0 | 3 | دول أوروبية |
| Other Countries | 2.2 | 85 | 14 | 7 | 18 | 44 | 1 | 1 | دول أخرى |
| Total | 100.0 | 3,942 | 77 | 101 | 624 | 1,081 | 133 | 1,926 | المجموع |
| Percentage of Wife | | 100.0 | 2.0 | 2.6 | 15.8 | 27.4 | 3.4 | 48.9 | النسبة المئوية لجنسية الزوجة |

عقود الزواج المسجلة حسب جنسية الزوج
MARRIAGES BY NATIONALITY OF HUSBAND
2022



شكل رقم (6) Graph No.

عقود الزواج حسب فئة عمر الزوج وجنسيته
MARRIAGES BY HUSBAND AGE GROUP AND HIS NATIONALITY
2022

Table No. (9)

جدول رقم (٩)

| Nationality of Husband | Age Group of Husband in years فئة عمر الزوج بالسنوات | | | | | | | | | | | | | | | جنسية الزوج |
|------------------------|---|---------------------------|----------|----------|----------|-----------|-----------|-----------|------------|------------|------------|------------|--------------|------------|-----------|-----------------------|
| | المجموع Total | غير مبين Not Stated | 75+ | 70-74 | 65-69 | 60-64 | 55-59 | 50-54 | 45-49 | 40-44 | 35-39 | 30-34 | 25-29 | 20-24 | -20 | |
| QATAR | 2,069 | 0 | 3 | 1 | 6 | 24 | 25 | 60 | 46 | 74 | 149 | 362 | 809 | 479 | 31 | قطر |
| Other G.C.C Countries | 108 | 0 | 0 | 0 | 1 | 1 | 2 | 0 | 4 | 13 | 18 | 30 | 20 | 15 | 4 | بقية دول مجلس التعاون |
| Other Arab Countries | 1,140 | 0 | 0 | 0 | 1 | 8 | 25 | 24 | 52 | 116 | 221 | 292 | 307 | 86 | 8 | بقية الدول العربية |
| Asian Countries | 487 | 0 | 0 | 0 | 0 | 1 | 4 | 8 | 10 | 15 | 50 | 97 | 183 | 109 | 10 | دول اسيوية |
| European Countries | 53 | 0 | 0 | 0 | 0 | 1 | 4 | 2 | 8 | 8 | 9 | 4 | 13 | 2 | 2 | دول اوروبية |
| Other Countries | 85 | 0 | 0 | 0 | 0 | 1 | 0 | 1 | 9 | 9 | 13 | 19 | 25 | 6 | 2 | دول اخرى |
| Total | 3,942 | 0 | 3 | 1 | 8 | 36 | 60 | 95 | 129 | 235 | 460 | 804 | 1,357 | 697 | 57 | المجموع |

عقود الزواج حسب فئة عمر الزوجة وجنسيتها
MARRIAGES BY WIFE AGE GROUP AND NATIONALITY
2022

Table No. (10)

جدول رقم (١٠)

| Nationality of Wife | Age Group of Wife in years فئة عمر الزوجة بالسنوات | | | | | | | | | | | | جنسية الزوجة |
|-----------------------|--|----------------------------|----------|-----------|-----------|-----------|------------|------------|------------|--------------|--------------|------------|-----------------------|
| | المجموع Total | غير مبيّن Not Stated | 60+ | 55-59 | 50-54 | 45-49 | 40-44 | 35-39 | 30-34 | 25-29 | 20-24 | -20 | |
| QATAR | 1,926 | 8 | 2 | 4 | 15 | 34 | 64 | 110 | 222 | 515 | 767 | 185 | قطر |
| Other G.C.C Countries | 133 | 4 | 0 | 0 | 0 | 1 | 3 | 15 | 21 | 35 | 33 | 21 | بقية دول مجلس التعاون |
| Other Arab Countries | 1,081 | 8 | 4 | 6 | 12 | 34 | 60 | 112 | 223 | 329 | 245 | 48 | بقية الدول العربية |
| Asian Countries | 624 | 6 | 0 | 0 | 4 | 9 | 24 | 67 | 126 | 195 | 143 | 50 | دول اسيوية |
| European Countries | 101 | 5 | 0 | 0 | 0 | 3 | 10 | 9 | 23 | 30 | 17 | 4 | دول اوروبية |
| Other Countries | 77 | 1 | 1 | 0 | 3 | 7 | 5 | 9 | 17 | 20 | 11 | 3 | دول اخرى |
| Total | 3,942 | 32 | 7 | 10 | 34 | 88 | 166 | 322 | 632 | 1,124 | 1,216 | 311 | المجموع |

عقود الزواج حسب فئة عمر الزوجة والزوج
MARRIAGES BY AGE GROUP OF WIFE AND HUSBAND
2022
قطريون Qataris

Table No. (11-1)

جدول رقم (١١-١)

| Age Group of Husband In Years | Age Group of Wife in years فئة عمر الزوجة بالسنوات | | | | | | | | | | | | فئات عمر الزوج بالسنوات |
|-------------------------------|--|---------------------|----------|----------|-----------|-----------|-----------|------------|------------|------------|------------|------------|-------------------------|
| | المجموع Total | غير مبين Not Stated | 60+ | 55-59 | 50-54 | 45-49 | 40-44 | 35-39 | 30-34 | 25-29 | 20-24 | -20 | |
| -20 | 31 | 0 | 0 | 0 | 0 | 0 | 1 | 1 | 0 | 0 | 11 | 18 | ٢٠- |
| 20-24 | 479 | 5 | 0 | 0 | 0 | 0 | 1 | 4 | 2 | 54 | 286 | 127 | ٢٤-٢٠ |
| 25-29 | 809 | 1 | 0 | 0 | 0 | 0 | 2 | 6 | 42 | 294 | 417 | 47 | ٢٩-٢٥ |
| 30-34 | 362 | 6 | 0 | 1 | 0 | 0 | 5 | 22 | 93 | 150 | 77 | 8 | ٣٤-٣٠ |
| 35-39 | 149 | 1 | 0 | 0 | 1 | 1 | 5 | 32 | 61 | 39 | 8 | 1 | ٣٩-٣٥ |
| 40-44 | 74 | 0 | 0 | 0 | 1 | 3 | 7 | 25 | 27 | 8 | 2 | 1 | ٤٤-٤٠ |
| 45-49 | 46 | 0 | 0 | 0 | 1 | 6 | 15 | 15 | 5 | 4 | 0 | 0 | ٤٩-٤٥ |
| 50-54 | 60 | 1 | 0 | 0 | 5 | 8 | 12 | 20 | 8 | 5 | 1 | 0 | ٥٤-٥٠ |
| 55-59 | 25 | 0 | 0 | 0 | 1 | 4 | 7 | 9 | 2 | 2 | 0 | 0 | ٥٩-٥٥ |
| 60-64 | 24 | 0 | 0 | 0 | 4 | 6 | 8 | 4 | 1 | 0 | 1 | 0 | ٦٤-٦٠ |
| 65-69 | 6 | 0 | 0 | 0 | 0 | 0 | 1 | 3 | 2 | 0 | 0 | 0 | ٦٩-٦٥ |
| 70-74 | 1 | 0 | 1 | 0 | 0 | 0 | 0 | 0 | 0 | 0 | 0 | 0 | ٧٤-٧٠ |
| 75+ | 3 | 0 | 1 | 0 | 0 | 0 | 1 | 0 | 0 | 0 | 1 | 0 | +٧٥ |
| Not Stated | 0 | 0 | 0 | 0 | 0 | 0 | 0 | 0 | 0 | 0 | 0 | 0 | غير مبين |
| Total | 2,069 | 14 | 2 | 1 | 13 | 28 | 65 | 141 | 243 | 556 | 804 | 202 | المجموع |

عقود الزواج حسب فئة عمر الزوجة والزوج
MARRIAGES BY AGE GROUP OF WIFE AND HUSBAND
2022
غير قطريين Non-Qataris

Table No. (11-2)

جدول رقم (٢٠١١)

| Age Group of Husband In Years | Age Group of Wife in years فئة عمر الزوجة بالسنوات | | | | | | | | | | | | فئات عمر الزوج بالسنوات |
|-------------------------------|--|---------------------|----------|----------|-----------|-----------|------------|------------|------------|------------|------------|------------|-------------------------|
| | المجموع Total | غير مبين Not Stated | 60+ | 55-59 | 50-54 | 45-49 | 40-44 | 35-39 | 30-34 | 25-29 | 20-24 | -20 | |
| -20 | 26 | 2 | 0 | 0 | 0 | 0 | 0 | 1 | 4 | 5 | 9 | 5 | ٢٠- |
| 20-24 | 218 | 0 | 1 | 0 | 0 | 1 | 0 | 0 | 4 | 30 | 124 | 58 | ٢٤-٢٠ |
| 25-29 | 548 | 5 | 0 | 0 | 0 | 7 | 4 | 10 | 41 | 260 | 186 | 35 | ٢٩-٢٥ |
| 30-34 | 442 | 3 | 1 | 2 | 1 | 3 | 10 | 38 | 150 | 167 | 61 | 6 | ٣٤-٣٠ |
| 35-39 | 311 | 4 | 1 | 1 | 0 | 11 | 25 | 55 | 119 | 68 | 23 | 4 | ٣٩-٣٥ |
| 40-44 | 161 | 0 | 1 | 0 | 3 | 13 | 27 | 47 | 39 | 21 | 9 | 1 | ٤٤-٤٠ |
| 45-49 | 83 | 4 | 0 | 1 | 4 | 12 | 11 | 22 | 19 | 10 | 0 | 0 | ٤٩-٤٥ |
| 50-54 | 35 | 0 | 0 | 0 | 5 | 5 | 13 | 5 | 4 | 3 | 0 | 0 | ٥٤-٥٠ |
| 55-59 | 35 | 0 | 1 | 2 | 4 | 5 | 8 | 3 | 8 | 4 | 0 | 0 | ٥٩-٥٥ |
| 60-64 | 12 | 0 | 0 | 2 | 3 | 3 | 3 | 0 | 1 | 0 | 0 | 0 | ٦٤-٦٠ |
| 65-69 | 2 | 0 | 0 | 1 | 1 | 0 | 0 | 0 | 0 | 0 | 0 | 0 | ٦٩-٦٥ |
| 70-74 | 0 | 0 | 0 | 0 | 0 | 0 | 0 | 0 | 0 | 0 | 0 | 0 | ٧٤-٧٠ |
| 75+ | 0 | 0 | 0 | 0 | 0 | 0 | 0 | 0 | 0 | 0 | 0 | 0 | +٧٥ |
| Not Stated | 0 | 0 | 0 | 0 | 0 | 0 | 0 | 0 | 0 | 0 | 0 | 0 | غير مبين |
| Total | 1,873 | 18 | 5 | 9 | 21 | 60 | 101 | 181 | 389 | 568 | 412 | 109 | المجموع |

عقود الزواج حسب فئة عمر الزوجة والزوج
MARRIAGES BY AGE GROUP OF WIFE AND HUSBAND
2022
المجموع Total

Table No. (11-3)

جدول رقم (٣-١١)

| Age Group of Husband In Years | Age Group of Wife in years فئة عمر الزوجة بالسنوات | | | | | | | | | | | | فئات عمر الزوج بالسنوات |
|-------------------------------|--|---------------------|----------|-----------|-----------|-----------|------------|------------|------------|--------------|--------------|------------|-------------------------|
| | المجموع Total | غير مبين Not Stated | 60+ | 55-59 | 50-54 | 45-49 | 40-44 | 35-39 | 30-34 | 25-29 | 20-24 | -20 | |
| -20 | 57 | 2 | 0 | 0 | 0 | 0 | 1 | 2 | 4 | 5 | 20 | 23 | ٢٠- |
| 20-24 | 697 | 5 | 1 | 0 | 0 | 1 | 1 | 4 | 6 | 84 | 410 | 185 | ٢٤-٢٠ |
| 25-29 | 1,357 | 6 | 0 | 0 | 0 | 7 | 6 | 16 | 83 | 554 | 603 | 82 | ٢٩-٢٥ |
| 30-34 | 804 | 9 | 1 | 3 | 1 | 3 | 15 | 60 | 243 | 317 | 138 | 14 | ٣٤-٣٠ |
| 35-39 | 460 | 5 | 1 | 1 | 1 | 12 | 30 | 87 | 180 | 107 | 31 | 5 | ٣٩-٣٥ |
| 40-44 | 235 | 0 | 1 | 0 | 4 | 16 | 34 | 72 | 66 | 29 | 11 | 2 | ٤٤-٤٠ |
| 45-49 | 129 | 4 | 0 | 1 | 5 | 18 | 26 | 37 | 24 | 14 | 0 | 0 | ٤٩-٤٥ |
| 50-54 | 95 | 1 | 0 | 0 | 10 | 13 | 25 | 25 | 12 | 8 | 1 | 0 | ٥٤-٥٠ |
| 55-59 | 60 | 0 | 1 | 2 | 5 | 9 | 15 | 12 | 10 | 6 | 0 | 0 | ٥٩-٥٥ |
| 60-64 | 36 | 0 | 0 | 2 | 7 | 9 | 11 | 4 | 2 | 0 | 1 | 0 | ٦٤-٦٠ |
| 65-69 | 8 | 0 | 0 | 1 | 1 | 0 | 1 | 3 | 2 | 0 | 0 | 0 | ٦٩-٦٥ |
| 70-74 | 1 | 0 | 1 | 0 | 0 | 0 | 0 | 0 | 0 | 0 | 0 | 0 | ٧٤-٧٠ |
| 75+ | 3 | 0 | 1 | 0 | 0 | 0 | 1 | 0 | 0 | 0 | 1 | 0 | +٧٥ |
| Not Stated | 0 | 0 | 0 | 0 | 0 | 0 | 0 | 0 | 0 | 0 | 0 | 0 | غير مبين |
| Total | 3,942 | 32 | 7 | 10 | 34 | 88 | 166 | 322 | 632 | 1,124 | 1,216 | 311 | المجموع |

عقود الزواج حسب عدد الزوجات بالعصمة وفئة عمر الزوج
MARRIAGES BY NUMBER OF WIVES AND HUSBAND'S AGE GROUP
2022
 قطريون Qataris

Table No. (12-1)

جدول رقم (١٢-١)

| Age Group of Husband In Years | Number of Wives عدد الزوجات بالعصمة | | | | | | فئات عمر الزوج بالسنوات |
|----------------------------------|-------------------------------------|------------------------|------------|------------|------------|-----------------|-------------------------|
| | المجموع Total | غير مبين Not Stated | 3 | 2 | 1 | لا يوجد None | |
| -20 | 31 | 0 | 0 | 0 | 1 | 30 | ٢٠- |
| 20-24 | 479 | 0 | 0 | 0 | 6 | 473 | ٢٤-٢٠ |
| 25-29 | 809 | 0 | 1 | 4 | 22 | 782 | ٢٩-٢٥ |
| 30-34 | 362 | 0 | 1 | 2 | 36 | 323 | ٣٤-٣٠ |
| 35-39 | 149 | 0 | 2 | 4 | 29 | 114 | ٣٩-٣٥ |
| 40-44 | 74 | 0 | 0 | 5 | 22 | 47 | ٤٤-٤٠ |
| 45-49 | 46 | 0 | 0 | 6 | 18 | 22 | ٤٩-٤٥ |
| 50-54 | 60 | 0 | 0 | 5 | 19 | 36 | ٥٤-٥٠ |
| 55-59 | 25 | 0 | 1 | 4 | 9 | 11 | ٥٩-٥٥ |
| 60-64 | 24 | 0 | 1 | 0 | 12 | 11 | ٦٤-٦٠ |
| 65-69 | 6 | 0 | 0 | 1 | 2 | 3 | ٦٩-٦٥ |
| 70-74 | 1 | 0 | 0 | 0 | 1 | 0 | ٧٤-٧٠ |
| 75+ | 3 | 0 | 0 | 1 | 0 | 2 | +٧٥ |
| Not Stated | 0 | 0 | 0 | 0 | 0 | 0 | غير مبين |
| Total | 2,069 | 0 | 6 | 32 | 177 | 1,854 | المجموع |
| Percentage | 100.0 | 0.0 | 0.3 | 1.5 | 8.6 | 89.6 | النسبة |

عقود الزواج حسب عدد الزوجات بالعصمة وفئة عمر الزوج
MARRIAGES BY NUMBER OF WIVES AND HUSBAND'S AGE GROUP
2022
 غير قطريين Non-Qataris

Table No. (12-2)

جدول رقم (٢-١٢)

| Age Group of Husband In Years | عدد الزوجات بالعصمة Number of Wives | | | | | | فئات عمر الزوج بالسنوات |
|----------------------------------|-------------------------------------|-------------------------|------------|------------|-------------|-----------------|-------------------------|
| | المجموع Total | غير مبيّن Not Stated | 3 | 2 | 1 | لا يوجد None | |
| -20 | 26 | 0 | 0 | 0 | 0 | 26 | ٢٠- |
| 20-24 | 218 | 0 | 0 | 0 | 4 | 214 | ٢٤-٢٠ |
| 25-29 | 548 | 0 | 0 | 0 | 14 | 534 | ٢٩-٢٥ |
| 30-34 | 442 | 0 | 0 | 0 | 38 | 404 | ٣٤-٣٠ |
| 35-39 | 311 | 0 | 1 | 3 | 65 | 242 | ٣٩-٣٥ |
| 40-44 | 161 | 0 | 1 | 7 | 67 | 86 | ٤٤-٤٠ |
| 45-49 | 83 | 0 | 2 | 2 | 32 | 47 | ٤٩-٤٥ |
| 50-54 | 35 | 0 | 1 | 2 | 17 | 15 | ٥٤-٥٠ |
| 55-59 | 35 | 0 | 0 | 1 | 22 | 12 | ٥٩-٥٥ |
| 60-64 | 12 | 0 | 0 | 0 | 8 | 4 | ٦٤-٦٠ |
| 65-69 | 2 | 0 | 0 | 0 | 1 | 1 | ٦٩-٦٥ |
| 70-74 | 0 | 0 | 0 | 0 | 0 | 0 | ٧٤-٧٠ |
| 75+ | 0 | 0 | 0 | 0 | 0 | 0 | +٧٥ |
| Not Stated | 0 | 0 | 0 | 0 | 0 | 0 | غير مبيّن |
| Total | 1,873 | 0 | 5 | 15 | 268 | 1,585 | المجموع |
| Percentage | 100.0 | 0.0 | 0.3 | 0.8 | 14.3 | 84.6 | النسبة |

عقود الزواج حسب عدد الزوجات بالعصمة وفئة عمر الزوج
MARRIAGES BY NUMBER OF WIVES AND HUSBAND'S AGE GROUP
2022
 المجموع Total

Table No. (12-3)

جدول رقم (٣-١٢)

| Age Group of Husband In Years | Number of Wives عدد الزوجات بالعصمة | | | | | | فئات عمر الزوج بالسنوات |
|----------------------------------|-------------------------------------|-------------------------|------------|------------|-------------|-----------------|-------------------------|
| | المجموع Total | غير مبيّن Not Stated | 3 | 2 | 1 | لا يوجد None | |
| -20 | 57 | 0 | 0 | 0 | 1 | 56 | ٢٠- |
| 20-24 | 697 | 0 | 0 | 0 | 10 | 687 | ٢٤-٢٠ |
| 25-29 | 1,357 | 0 | 1 | 4 | 36 | 1,316 | ٢٩-٢٥ |
| 30-34 | 804 | 0 | 1 | 2 | 74 | 727 | ٣٤-٣٠ |
| 35-39 | 460 | 0 | 3 | 7 | 94 | 356 | ٣٩-٣٥ |
| 40-44 | 235 | 0 | 1 | 12 | 89 | 133 | ٤٤-٤٠ |
| 45-49 | 129 | 0 | 2 | 8 | 50 | 69 | ٤٩-٤٥ |
| 50-54 | 95 | 0 | 1 | 7 | 36 | 51 | ٥٤-٥٠ |
| 55-59 | 60 | 0 | 1 | 5 | 31 | 23 | ٥٩-٥٥ |
| 60-64 | 36 | 0 | 1 | 0 | 20 | 15 | ٦٤-٦٠ |
| 65-69 | 8 | 0 | 0 | 1 | 3 | 4 | ٦٩-٦٥ |
| 70-74 | 1 | 0 | 0 | 0 | 1 | 0 | ٧٤-٧٠ |
| 75+ | 3 | 0 | 0 | 1 | 0 | 2 | +٧٥ |
| Not Stated | 0 | 0 | 0 | 0 | 0 | 0 | غير مبيّن |
| Total | 3,942 | 0 | 11 | 47 | 445 | 3,439 | المجموع |
| Percentage | 100.0 | 0.0 | 0.3 | 1.2 | 11.3 | 87.2 | النسبة |

عقود الزواج حسب الحالة الزوجية للزوج وفئة عمر الزوج
MARRIAGE BY HUSBAND MARITAL STATUS AND AGE GROUP
2022
 قطريون Qataris

Table No. (13-1)

جدول رقم (١٣-١)

| Age Group of Wife In Years | Marital Status الحالة الزوجية | | | | | | فئات عمر الزوج بالسنوات |
|-------------------------------|-------------------------------|-------------------------|-----------------|------------------|------------------|------------------------------------|-------------------------|
| | المجموع Total | غير مبيّن Not Stated | أرمل Widowed | مطلق Divorced | متزوج Married | لم يسبق له الزواج Never-Married | |
| -20 | 31 | 0 | 0 | 0 | 1 | 30 | ٢٠- |
| 20-24 | 479 | 0 | 0 | 15 | 6 | 458 | ٢٠-٢٤ |
| 25-29 | 809 | 0 | 0 | 81 | 27 | 701 | ٢٥-٢٩ |
| 30-34 | 362 | 0 | 1 | 75 | 39 | 247 | ٣٠-٣٤ |
| 35-39 | 149 | 0 | 0 | 48 | 35 | 66 | ٣٥-٣٩ |
| 40-44 | 74 | 0 | 1 | 19 | 27 | 27 | ٤٠-٤٤ |
| 45-49 | 46 | 0 | 0 | 5 | 24 | 17 | ٤٥-٤٩ |
| 50-54 | 60 | 0 | 1 | 22 | 24 | 13 | ٥٠-٥٤ |
| 55-59 | 25 | 0 | 1 | 5 | 14 | 5 | ٥٥-٥٩ |
| 60-64 | 24 | 0 | 0 | 6 | 13 | 5 | ٦٠-٦٤ |
| 65-69 | 6 | 0 | 0 | 1 | 3 | 2 | ٦٥-٦٩ |
| 70-74 | 1 | 0 | 0 | 0 | 1 | 0 | ٧٠-٧٤ |
| 75+ | 3 | 0 | 0 | 0 | 1 | 2 | +٧٥ |
| Not Stated | 0 | 0 | 0 | 0 | 0 | 0 | غير مبيّن |
| Total | 2,069 | 0 | 4 | 277 | 215 | 1,573 | المجموع |
| Percentage | 100.0 | 0.0 | 0.2 | 13.4 | 10.4 | 76.0 | النسبة |

عقود الزواج حسب الحالة الزوجية للزوج وفئة عمر الزوج
MARRIAGE BY HUSBAND MARITAL STATUS AND AGE GROUP
2022
 غير قطريين Non-Qataris

Table No. (13-2)

جدول رقم (١٣-٢)

| Age Group of Wife In Years | Marital Status الحالة الزوجية | | | | | | فئات عمر الزوج بالسنوات |
|-------------------------------|-------------------------------|-------------------------|-----------------|------------------|------------------|------------------------------------|-------------------------|
| | المجموع Total | غير مبيّن Not Stated | أرمل Widowed | مطلق Divorced | متزوج Married | لم يسبق له الزواج Never-Married | |
| -20 | 26 | 0 | 0 | 0 | 0 | 26 | ٢٠- |
| 20-24 | 218 | 0 | 0 | 3 | 4 | 211 | ٢٠-٢٤ |
| 25-29 | 548 | 0 | 0 | 11 | 14 | 523 | ٢٥-٢٩ |
| 30-34 | 442 | 0 | 0 | 21 | 38 | 383 | ٣٠-٣٤ |
| 35-39 | 311 | 0 | 1 | 41 | 69 | 200 | ٣٥-٣٩ |
| 40-44 | 161 | 0 | 1 | 23 | 75 | 62 | ٤٠-٤٤ |
| 45-49 | 83 | 0 | 1 | 11 | 36 | 35 | ٤٥-٤٩ |
| 50-54 | 35 | 0 | 1 | 8 | 20 | 6 | ٥٠-٥٤ |
| 55-59 | 35 | 0 | 0 | 4 | 23 | 8 | ٥٥-٥٩ |
| 60-64 | 12 | 0 | 0 | 3 | 8 | 1 | ٦٠-٦٤ |
| 65-69 | 2 | 0 | 1 | 0 | 1 | 0 | ٦٥-٦٩ |
| 70-74 | 0 | 0 | 0 | 0 | 0 | 0 | ٧٠-٧٤ |
| 75+ | 0 | 0 | 0 | 0 | 0 | 0 | +٧٥ |
| Not Stated | 0 | 0 | 0 | 0 | 0 | 0 | غير مبيّن |
| Total | 1,873 | 0 | 5 | 125 | 288 | 1,455 | المجموع |
| Percentage | 100.0 | 0.0 | 0.3 | 6.7 | 15.4 | 77.7 | النسبة |

عقود الزواج حسب الحالة الزوجية للزوج وفئة عمر الزوج
MARRIAGE BY HUSBAND MARITAL STATUS AND AGE GROUP
2022
 المجموع Total

Table No. (13-3)

جدول رقم (١٣-٣)

| Age Group of Wife In Years | Marital Status الحالة الزوجية | | | | | | فئات عمر الزوج بالسنوات |
|----------------------------|-------------------------------|----------------------|--------------|---------------|---------------|---------------------------------|-------------------------|
| | المجموع Total | غير مبيّن Not Stated | أرمل Widowed | مطلق Divorced | متزوج Married | لم يسبق له الزواج Never-Married | |
| -20 | 57 | 0 | 0 | 0 | 1 | 56 | ٢٠- |
| 20-24 | 697 | 0 | 0 | 18 | 10 | 669 | ٢٠-٢٤ |
| 25-29 | 1,357 | 0 | 0 | 92 | 41 | 1,224 | ٢٥-٢٩ |
| 30-34 | 804 | 0 | 1 | 96 | 77 | 630 | ٣٠-٣٤ |
| 35-39 | 460 | 0 | 1 | 89 | 104 | 266 | ٣٥-٣٩ |
| 40-44 | 235 | 0 | 2 | 42 | 102 | 89 | ٤٠-٤٤ |
| 45-49 | 129 | 0 | 1 | 16 | 60 | 52 | ٤٥-٤٩ |
| 50-54 | 95 | 0 | 2 | 30 | 44 | 19 | ٥٠-٥٤ |
| 55-59 | 60 | 0 | 1 | 9 | 37 | 13 | ٥٥-٥٩ |
| 60-64 | 36 | 0 | 0 | 9 | 21 | 6 | ٦٠-٦٤ |
| 65-69 | 8 | 0 | 1 | 1 | 4 | 2 | ٦٥-٦٩ |
| 70-74 | 1 | 0 | 0 | 0 | 1 | 0 | ٧٠-٧٤ |
| 75+ | 3 | 0 | 0 | 0 | 1 | 2 | +٧٥ |
| Not Stated | 0 | 0 | 0 | 0 | 0 | 0 | غير مبيّن |
| Total | 3,942 | 0 | 9 | 402 | 503 | 3,028 | المجموع |
| Percentage | 100.0 | 0.0 | 0.2 | 10.2 | 12.8 | 76.8 | النسبة |

عقود الزواج حسب الحالة الزوجية للزوجة وفئة عمرها
MARRIAGE BY WIFE MARITAL STATUS AND AGE GROUP
2022
 قطريات Qataris

Table No. (14-1)

جدول رقم (١٤-١)

| Age Group of Wife In Years | Marital Status الحالة الزوجية | | | | | فئات عمر الزوجة بالسنوات |
|-------------------------------|-------------------------------|-------------------------|------------------|-------------------|-------------------------------------|--------------------------|
| | المجموع Total | غير مبيّن Not Stated | أرمله Widowed | مطلقه Divorced | لم يسبق لها الزواج Never-Married | |
| -20 | 185 | 0 | 0 | 1 | 184 | ٢٠- |
| 20-24 | 767 | 1 | 0 | 51 | 715 | ٢٠-٢٤ |
| 25-29 | 515 | 1 | 1 | 95 | 418 | ٢٥-٢٩ |
| 30-34 | 222 | 2 | 0 | 83 | 137 | ٣٠-٣٤ |
| 35-39 | 110 | 0 | 3 | 63 | 44 | ٣٥-٣٩ |
| 40-44 | 64 | 0 | 0 | 39 | 25 | ٤٠-٤٤ |
| 45-49 | 34 | 2 | 0 | 24 | 8 | ٤٥-٤٩ |
| 50-54 | 15 | 2 | 1 | 11 | 1 | ٥٠-٥٤ |
| 55-59 | 4 | 0 | 1 | 3 | 0 | ٥٥-٥٩ |
| 60+ | 2 | 0 | 0 | 2 | 0 | +٦٠ |
| Not Stated | 8 | 0 | 0 | 0 | 8 | غير مبيّن |
| Total | 1,926 | 8 | 6 | 372 | 1,540 | المجموع |
| Percentage | 100.0 | 0.4 | 0.3 | 19.3 | 80.0 | النسبة |

عقود الزواج حسب الحالة الزوجية للزوجة وفئة عمرها
MARRIAGE BY WIFE MARITAL STATUS AND AGE GROUP
2022
 غير قطريات Non-Qataris

Table No. (14-2)

جدول رقم (٢٠٤)

| Age Group of Wife In Years | Marital Status الحالة الزوجية | | | | | فئات عمر الزوجة بالسنوات |
|-------------------------------|-------------------------------|-------------------------|------------------|-------------------|-------------------------------------|--------------------------|
| | المجموع Total | غير مبيّن Not Stated | أرمله Widowed | مطلقه Divorced | لم يسبق لها الزواج Never-Married | |
| -20 | 126 | 2 | 0 | 4 | 120 | ٢٠- |
| 20-24 | 449 | 4 | 0 | 27 | 418 | ٢٤-٢٠ |
| 25-29 | 609 | 7 | 2 | 54 | 546 | ٢٩-٢٥ |
| 30-34 | 410 | 6 | 1 | 91 | 312 | ٣٤-٣٠ |
| 35-39 | 212 | 5 | 1 | 73 | 133 | ٣٩-٣٥ |
| 40-44 | 102 | 2 | 3 | 48 | 49 | ٤٤-٤٠ |
| 45-49 | 54 | 0 | 3 | 36 | 15 | ٤٩-٤٥ |
| 50-54 | 19 | 1 | 2 | 13 | 3 | ٥٤-٥٠ |
| 55-59 | 6 | 1 | 1 | 4 | 0 | ٥٩-٥٥ |
| 60+ | 5 | 0 | 0 | 3 | 2 | +٦٠ |
| Not Stated | 24 | 0 | 0 | 7 | 17 | غير مبيّن |
| Total | 2,016 | 28 | 13 | 360 | 1,615 | المجموع |
| Percentage | 100.0 | 1.4 | 0.6 | 17.9 | 80.1 | النسبة |

عقود الزواج حسب الحالة الزوجية للزوجة وفئة عمرها
MARRIAGE BY WIFE MARITAL STATUS AND AGE GROUP
2022
 المجموع Total

Table No. (14-3)

جدول رقم (١٤-٣)

| Age Group of Wife In Years | Marital Status الحالة الزوجية | | | | | فئات عمر الزوجة بالسنوات |
|-------------------------------|-------------------------------|-------------------------|------------------|-------------------|-------------------------------------|--------------------------|
| | المجموع Total | غير ميبين Not Stated | أرمله Widowed | مطلقه Divorced | لم يسبق لها الزواج Never-Married | |
| -20 | 311 | 2 | 0 | 5 | 304 | ٢٠- |
| 20-24 | 1,216 | 5 | 0 | 78 | 1,133 | ٢٠-٢٤ |
| 25-29 | 1,124 | 8 | 3 | 149 | 964 | ٢٥-٢٩ |
| 30-34 | 632 | 8 | 1 | 174 | 449 | ٣٠-٣٤ |
| 35-39 | 322 | 5 | 4 | 136 | 177 | ٣٥-٣٩ |
| 40-44 | 166 | 2 | 3 | 87 | 74 | ٤٠-٤٤ |
| 45-49 | 88 | 2 | 3 | 60 | 23 | ٤٥-٤٩ |
| 50-54 | 34 | 3 | 3 | 24 | 4 | ٥٠-٥٤ |
| 55-59 | 10 | 1 | 2 | 7 | 0 | ٥٥-٥٩ |
| 60+ | 7 | 0 | 0 | 5 | 2 | ٦٠+ |
| Not Stated | 32 | 0 | 0 | 7 | 25 | غير ميبين |
| Total | 3,942 | 36 | 19 | 732 | 3,155 | المجموع |
| Percentage | 100.0 | 0.9 | 0.5 | 18.6 | 80.0 | النسبة |

عقود الزواج الأول للزوج والزوجة حسب فئات العمر
FIRST MARRIAGES OF HUSBAND AND WIFE BY AGE GROUP
2022
 قطريون Qataris

Table No. (15-1)

جدول رقم (١٥-١)

| Age Group | النسبة Percentage | المجموع Total | الزوجة Wife | الزوج Husband | العمر بالسنوات |
|--------------|----------------------|------------------|----------------|------------------|----------------|
| - 20 | 6.9 | 214 | 184 | 30 | ٢٠ - |
| 20 - 24 | 37.7 | 1,173 | 715 | 458 | ٢٤ - ٢٠ |
| 25-29 | 35.9 | 1,119 | 418 | 701 | ٢٩-٢٥ |
| 30-34 | 12.3 | 384 | 137 | 247 | ٣٤-٣٠ |
| 35-39 | 3.5 | 110 | 44 | 66 | ٣٩-٣٥ |
| 40-44 | 1.7 | 52 | 25 | 27 | ٤٤-٤٠ |
| 45-49 | 0.8 | 25 | 8 | 17 | ٤٩-٤٥ |
| 50-54 | 0.4 | 14 | 1 | 13 | ٥٤-٥٠ |
| 55+ | 0.4 | 14 | 0 | 14 | +٥٥ |
| Not Stated | 0.3 | 8 | 8 | 0 | غير مبين |
| Total | 100.0 | 3,113 | 1,540 | 1,573 | المجموع |

عقود الزواج الأول للزوج والزوجة حسب فئات العمر
FIRST MARRIAGES OF HUSBAND AND WIFE BY AGE GROUP
2022
 غير قطريين Non-Qataris

Table No. (15-2)

جدول رقم (٢-١٥)

| Age Group | النسبة Percentage | المجموع Total | الزوجة Wife | الزوج Husband | العمر بالسنوات |
|--------------|----------------------|------------------|----------------|------------------|----------------|
| - 20 | 4.8 | 146 | 120 | 26 | ٢٠ - |
| 20 - 24 | 20.5 | 629 | 418 | 211 | ٢٤ - ٢٠ |
| 25-29 | 34.8 | 1,069 | 546 | 523 | ٢٩-٢٥ |
| 30-34 | 22.6 | 695 | 312 | 383 | ٣٤-٣٠ |
| 35-39 | 10.8 | 333 | 133 | 200 | ٣٩-٣٥ |
| 40-44 | 3.6 | 111 | 49 | 62 | ٤٤-٤٠ |
| 45-49 | 1.6 | 50 | 15 | 35 | ٤٩-٤٥ |
| 50-54 | 0.3 | 9 | 3 | 6 | ٥٤-٥٠ |
| 55+ | 0.4 | 11 | 2 | 9 | +٥٥ |
| Not Stated | 0.6 | 17 | 17 | 0 | غير مبين |
| Total | 100.0 | 3,070 | 1,615 | 1,455 | المجموع |

عقود الزواج الأول للزوج والزوجة حسب فئات العمر
FIRST MARRIAGES OF HUSBAND AND WIFE BY AGE GROUP
2022
 المجموع Total

Table No. (15-3)

جدول رقم (٣-١٥)

| Age Group | النسبة Percentage | المجموع Total | الزوجة Wife | الزوج Husband | العمر بالسنوات |
|--------------|----------------------|------------------|----------------|------------------|----------------|
| - 20 | 5.8 | 360 | 304 | 56 | ٢٠ - |
| 20 - 24 | 29.1 | 1,802 | 1,133 | 669 | ٢٤ - ٢٠ |
| 25-29 | 35.4 | 2,188 | 964 | 1,224 | ٢٩-٢٥ |
| 30-34 | 17.5 | 1,079 | 449 | 630 | ٣٤-٣٠ |
| 35-39 | 7.2 | 443 | 177 | 266 | ٣٩-٣٥ |
| 40-44 | 2.6 | 163 | 74 | 89 | ٤٤-٤٠ |
| 45-49 | 1.2 | 75 | 23 | 52 | ٤٩-٤٥ |
| 50-54 | 0.4 | 23 | 4 | 19 | ٥٤-٥٠ |
| 55+ | 0.4 | 25 | 2 | 23 | +٥٥ |
| Not Stated | 0.4 | 25 | 25 | 0 | غير مبين |
| Total | 100.0 | 6,183 | 3,155 | 3,028 | المجموع |

عقود الزواج حسب الحالة التعليمية للزوجة والزوج
MARRIAGES BY EDUCATIONAL STATUS OF WIFE AND HUSBAND
2022
قطريون Qataris

Table No. (16-1)

جدول رقم (١٦-١)

| Educational Status of Husband | النسبة للزوج Percentage Of Husband | الحالة التعليمية للزوجة Educational Status of Wife | | | | | | | | | الحالة التعليمية للزوج |
|-------------------------------|--|--|------------------------|--------------------------------------|---|---------------------|------------------------|---------------------|---------------------------------|--------------------|------------------------|
| | | المجموع Total | غير مبين Not Stated | جامعية فما فوق Univ & Above | دبلوم فوق الثانوي Post Secondary | ثانوية Secondary | إعدادية Preparatory | إبتدائية Primary | تقرأ وتكتب Read and Write | أمية Illiterate | |
| Illiterate | 0.0 | 1 | 0 | 0 | 0 | 0 | 0 | 1 | 0 | 0 | أمي |
| Read and Write | 0.6 | 13 | 6 | 0 | 0 | 4 | 1 | 0 | 1 | 1 | يقرأ و يكتب |
| Primary | 4.3 | 88 | 52 | 7 | 0 | 13 | 8 | 7 | 0 | 1 | إبتدائي |
| Preparatory | 12.0 | 248 | 182 | 9 | 0 | 41 | 10 | 6 | 0 | 0 | إعدادي |
| Secondary | 33.5 | 693 | 524 | 28 | 3 | 105 | 24 | 9 | 0 | 0 | ثانوي |
| Post Secondary | 4.9 | 102 | 80 | 9 | 0 | 11 | 2 | 0 | 0 | 0 | دبلوم فوق الثانوي |
| Univ & Above | 44.7 | 924 | 767 | 49 | 3 | 87 | 13 | 4 | 0 | 1 | جامعي فما فوق |
| Not stated | 0.0 | 0 | 0 | 0 | 0 | 0 | 0 | 0 | 0 | 0 | غير مبين |
| Total | 100.0 | 2,069 | 1,611 | 102 | 6 | 261 | 58 | 27 | 1 | 3 | المجموع |
| Percentage of Wife | | 100.0 | 77.9 | 4.9 | 0.3 | 12.6 | 2.8 | 1.3 | 0.0 | 0.1 | النسبة للزوجة |

عقود الزواج حسب الحالة التعليمية للزوجة والزوج
MARRIAGES BY EDUCATIONAL STATUS OF WIFE AND HUSBAND
2022
 غير قطريين Non-Qataris

Table No. (16-2)

جدول رقم (١٦-٢)

| Educational Status of Husband | النسبة للزوج Percentage Of Husband | الحالة التعليمية للزوجة Educational Status of Wife | | | | | | | | | الحالة التعليمية للزوج |
|-------------------------------|--|--|------------------------|--------------------------------------|---|---------------------|------------------------|---------------------|---------------------------------|--------------------|------------------------|
| | | المجموع Total | غير مبين Not Stated | جامعية فما فوق Univ & Above | دبلوم فوق الثانوي Post Secondary | ثانوية Secondary | إعدادية Preparatory | إبتدائية Primary | تقرأ وتكتب Read and Write | أمية Illiterate | |
| Illiterate | 0.0 | 0 | 0 | 0 | 0 | 0 | 0 | 0 | 0 | 0 | أمي |
| Read and Write | 0.6 | 11 | 11 | 0 | 0 | 0 | 0 | 0 | 0 | 0 | يقرأ و يكتب |
| Primary | 3.0 | 57 | 52 | 0 | 0 | 3 | 1 | 1 | 0 | 0 | إبتدائي |
| Preparatory | 7.0 | 132 | 117 | 2 | 0 | 9 | 3 | 0 | 0 | 1 | إعدادي |
| Secondary | 25.5 | 477 | 423 | 10 | 2 | 37 | 3 | 2 | 0 | 0 | ثانوي |
| Post Secondary | 6.9 | 130 | 120 | 6 | 1 | 1 | 1 | 1 | 0 | 0 | دبلوم فوق الثانوي |
| Univ & Above | 56.9 | 1,066 | 946 | 64 | 4 | 43 | 7 | 2 | 0 | 0 | جامعي فما فوق |
| Not stated | 0.0 | 0 | 0 | 0 | 0 | 0 | 0 | 0 | 0 | 0 | غير مبين |
| Total | 100.0 | 1,873 | 1,669 | 82 | 7 | 93 | 15 | 6 | 0 | 1 | المجموع |
| Percentage of Wife | | 100.0 | 89.1 | 4.4 | 0.4 | 5.0 | 0.8 | 0.3 | 0.0 | 0.1 | النسبة للزوجة |

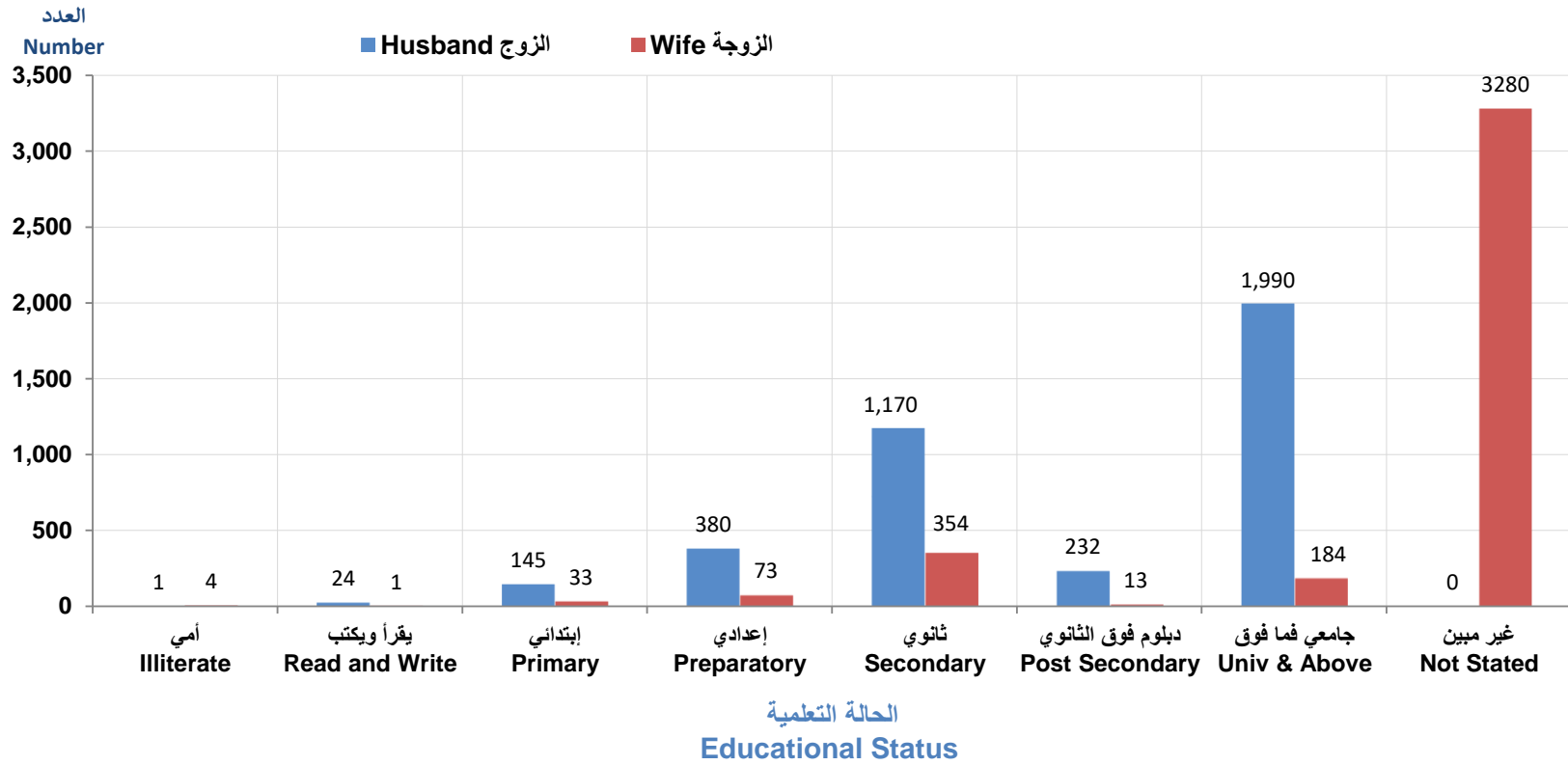
عقود الزواج حسب الحالة التعليمية للزوجة والزوج
MARRIAGES BY EDUCATIONAL STATUS OF WIFE AND HUSBAND
2022
المجموع Total

Table No. (16-3)

جدول رقم (١٦-٣)

| Educational Status of Husband | النسبة للزوج Percentage Of Husband | الحالة التعليمية للزوجة Educational Status of Wife | | | | | | | | | الحالة التعليمية للزوج |
|-------------------------------|--|--|------------------------|--------------------------------------|---|---------------------|------------------------|---------------------|---------------------------------|--------------------|------------------------|
| | | المجموع Total | غير مبين Not Stated | جامعية فما فوق Univ & Above | دبلوم فوق الثانوي Post Secondary | ثانوية Secondary | إعدادية Preparatory | إبتدائية Primary | تقرأ وتكتب Read and Write | أمية Illiterate | |
| Illiterate | 0.0 | 1 | 0 | 0 | 0 | 0 | 0 | 1 | 0 | 0 | أمي |
| Read and Write | 0.6 | 24 | 17 | 0 | 0 | 4 | 1 | 0 | 1 | 1 | يقرأ و يكتب |
| Primary | 3.7 | 145 | 104 | 7 | 0 | 16 | 9 | 8 | 0 | 1 | إبتدائي |
| Preparatory | 9.6 | 380 | 299 | 11 | 0 | 50 | 13 | 6 | 0 | 1 | إعدادي |
| Secondary | 29.7 | 1,170 | 947 | 38 | 5 | 142 | 27 | 11 | 0 | 0 | ثانوي |
| Post Secondary | 5.9 | 232 | 200 | 15 | 1 | 12 | 3 | 1 | 0 | 0 | دبلوم فوق الثانوي |
| Univ & Above | 50.5 | 1,990 | 1,713 | 113 | 7 | 130 | 20 | 6 | 0 | 1 | جامعي فما فوق |
| Not stated | 0.0 | 0 | 0 | 0 | 0 | 0 | 0 | 0 | 0 | 0 | غير مبين |
| Total | 100.0 | 3,942 | 3,280 | 184 | 13 | 354 | 73 | 33 | 1 | 4 | المجموع |
| Percentage of Wife | | 100.0 | 83.2 | 4.7 | 0.3 | 9.0 | 1.9 | 0.8 | 0.0 | 0.1 | النسبة للزوجة |

عقود الزواج المسجلة حسب الحالة التعليمية للزوجة والزوج
MARRIAGES BY EDUCATIONAL STATUS OF WIFE AND HUSBAND
2022



شكل رقم (7) Graph No. (7)

عقود الزواج حسب مهنة الزوجة والزوج
MARRIAGES BY WIFE AND HUSBAND OCCUPATION
2022
قطريون Qataris

Table No. (17-1)

جدول رقم (١٧-١)

| Occupation of Husband | مهنة الزوجة Occupation of Wife | | | | | | | | | | | | | |
|---|--------------------------------|--------------------------------------|------------------|---|---|---|---|--|--|------------------|---|------------------------------|---|--|
| | المجموع العام G.Total | بدون مهنة (1) No Occup. (1) | المجموع Total | الأفراد الذين لم يصنفوا حسب المهنة Not Known | المهن العادية Elementary Occupations | مشغلو الآلات والمعدات ومجموعها Plant And Machine Operators And Assemblers | العاملون في الحرف وما إليها من المهن Craft And Related Trades Workers | العمال المهرة في الزراعة وصيد الأسماك Skilled Agricultural And Fishery Workers | العاملون في الخدمات والباعة في المحلات التجارية والأسواق Service Workers And Shop And Market Sales Workers | الكتبة Clerks | الفنيون والاختصاصيون المساعدون Technicians And Associate Professionals | الاختصاصيون Professionals | المشروعون والموظفون الإدارية العليا والمديرون Legislators, Senior Officials And Managers | مهنة الزوج |
| LEGISLATORS, SENIOR OFFICIALS AND MANAGERS | 60 | 49 | 11 | 0 | 0 | 0 | 0 | 0 | 0 | 6 | 1 | 4 | 0 | المشروعون وموظفو الإدارة العليا والمديرون |
| PROFESSIONALS | 76 | 49 | 27 | 0 | 0 | 0 | 0 | 0 | 0 | 9 | 12 | 6 | 0 | الاختصاصيون |
| TECHNICIANS AND ASSOCIATE PROFESSIONALS | 103 | 89 | 14 | 0 | 0 | 0 | 0 | 0 | 0 | 6 | 6 | 2 | 0 | الفنيون والاختصاصيون المساعدون |
| CLERKS | 304 | 249 | 55 | 0 | 0 | 0 | 0 | 0 | 2 | 34 | 10 | 9 | 0 | الكتبة |
| SERVICE WORKERS AND SHOP AND MARKET SALES WORKERS | 40 | 30 | 10 | 0 | 0 | 0 | 0 | 0 | 2 | 5 | 2 | 1 | 0 | العاملون في الخدمات والباعة في المحلات التجارية والأسواق |
| SKILLED AGRICULTURAL AND FISHERY WORKERS | 0 | 0 | 0 | 0 | 0 | 0 | 0 | 0 | 0 | 0 | 0 | 0 | 0 | العمال المهرة في الزراعة وصيد الأسماك |
| CRAFT AND RELATED TRADES WORKERS | 1 | 1 | 0 | 0 | 0 | 0 | 0 | 0 | 0 | 0 | 0 | 0 | 0 | العاملون في الحرف وما إليها من المهن |
| PLANT AND MACHINE OPERATORS AND ASSEMBLERS | 9 | 8 | 1 | 0 | 0 | 0 | 0 | 0 | 0 | 1 | 0 | 0 | 0 | مشغلو الآلات والمعدات ومجموعها |
| ELEMENTARY OCCUPATIONS | 6 | 4 | 2 | 0 | 0 | 0 | 0 | 0 | 0 | 0 | 1 | 1 | 0 | المهن العادية |
| Not Known | 0 | 0 | 0 | 0 | 0 | 0 | 0 | 0 | 0 | 0 | 0 | 0 | 0 | الأفراد الذين لم يصنفوا حسب المهنة |
| Total | 599 | 479 | 120 | 0 | 0 | 0 | 0 | 0 | 4 | 61 | 32 | 23 | 0 | المجموع |
| No Occup. (1) | 1,470 | 1,419 | 51 | 0 | 2 | 0 | 0 | 0 | 2 | 15 | 18 | 11 | 3 | بدون مهنة (1) |
| Grand Total | 2,069 | 1,898 | 171 | 0 | 2 | 0 | 0 | 0 | 6 | 76 | 50 | 34 | 3 | المجموع العام |

(1) Including Those Who Are Seeking Work And Uneconomically Active

(1) تشمل الأشخاص الذين يبحثون عن عمل وغير النشيطين إقتصاديا

عقود الزواج حسب مهنة الزوجة والزوج
MARRIAGES BY WIFE AND HUSBAND OCCUPATION
2022
غير قطريين Non-Qataris

Table No. (17-2)

جدول رقم (٢-١٧)

| Occupation of Husband | مهنة الزوجة Occupation of Wife | | | | | | | | | | | | | مهنة الزوج |
|---|--------------------------------|--------------------------------------|------------------|---|---|---|---|--|--|------------------|--|------------------------------|---|--|
| | المجموع العام G.Total | بدون مهنة (1) No Occup. (1) | المجموع Total | الأفراد الذين لم يصنفوا حسب المهنة Not Known | المهن العادية Elementary Occupations | مشغلو الآلات والمعدات ومجموعها Plant And Machine Operators And Assemblers | العمالون في الحرف وما إليها من المهن Craft And Related Trades Workers | العمال المهرة في الزراعة وصيد الأسماك Skilled Agricultural And Fishery Workers | العمالون في الخدمات والباعة في المحلات التجارية والأسواق Service Workers And Shop And Market Sales Workers | الكتبة Clerks | الفنيون والمساعدون والاختصاصيون Technicians And Associate Professionals | الاختصاصيون Professionals | المشروعون وموظفو الإدارة العليا والمديرون Legislators, Senior Officials And Managers | |
| LEGISLATORS, SENIOR OFFICIALS AND MANAGERS | 15 | 10 | 5 | 0 | 0 | 0 | 0 | 0 | 1 | 1 | 1 | 1 | 1 | المشروعون وموظفو الإدارة العليا والمديرون |
| PROFESSIONALS | 52 | 42 | 10 | 0 | 0 | 0 | 0 | 0 | 1 | 1 | 3 | 5 | 0 | الاختصاصيون |
| TECHNICIANS AND ASSOCIATE PROFESSIONALS | 43 | 32 | 11 | 0 | 0 | 0 | 0 | 0 | 2 | 1 | 4 | 3 | 1 | الفنيون والاختصاصيون والمساعدون |
| CLERKS | 52 | 41 | 11 | 0 | 0 | 0 | 1 | 0 | 2 | 2 | 3 | 2 | 1 | الكتبة |
| SERVICE WORKERS AND SHOP AND MARKET SALES WORKERS | 24 | 18 | 6 | 0 | 0 | 0 | 1 | 0 | 0 | 4 | 0 | 1 | 0 | العمالون في الخدمات والباعة في المحلات التجارية والأسواق |
| SKILLED AGRICULTURAL AND FISHERY WORKERS | 0 | 0 | 0 | 0 | 0 | 0 | 0 | 0 | 0 | 0 | 0 | 0 | 0 | العمال المهرة في الزراعة وصيد الأسماك |
| CRAFT AND RELATED TRADES WORKERS | 7 | 3 | 4 | 0 | 0 | 0 | 0 | 0 | 1 | 0 | 1 | 2 | 0 | العمالون في الحرف وما إليها من المهن |
| PLANT AND MACHINE OPERATORS AND ASSEMBLERS | 3 | 3 | 0 | 0 | 0 | 0 | 0 | 0 | 0 | 0 | 0 | 0 | 0 | مشغلو الآلات والمعدات ومجموعها |
| ELEMENTARY OCCUPATIONS | 3 | 2 | 1 | 0 | 0 | 0 | 0 | 0 | 1 | 0 | 0 | 0 | 0 | المهن العادية |
| Not Known | 0 | 0 | 0 | 0 | 0 | 0 | 0 | 0 | 0 | 0 | 0 | 0 | 0 | الأفراد الذين لم يصنفوا حسب المهنة |
| Total | 199 | 151 | 48 | 0 | 0 | 0 | 2 | 0 | 8 | 9 | 12 | 14 | 3 | المجموع |
| No Occup. (1) | 1,674 | ##### | 57 | 0 | 0 | 0 | 0 | 0 | 2 | 17 | 25 | 11 | 2 | بدون مهنة (1) |
| Grand Total | 1,873 | ##### | 105 | 0 | 0 | 0 | 2 | 0 | 10 | 26 | 37 | 25 | 5 | المجموع العام |

(1) Including Those Who Are Seeking Work And Uneconomically Active

(1) تشمل الأشخاص الذين يبحثون عن عمل وغير النشيطين إقتصادياً

عقود الزواج حسب مهنة الزوجة والزوج
MARRIAGES BY WIFE AND HUSBAND OCCUPATION
2022
المجموع Total

Table No. (17-3)

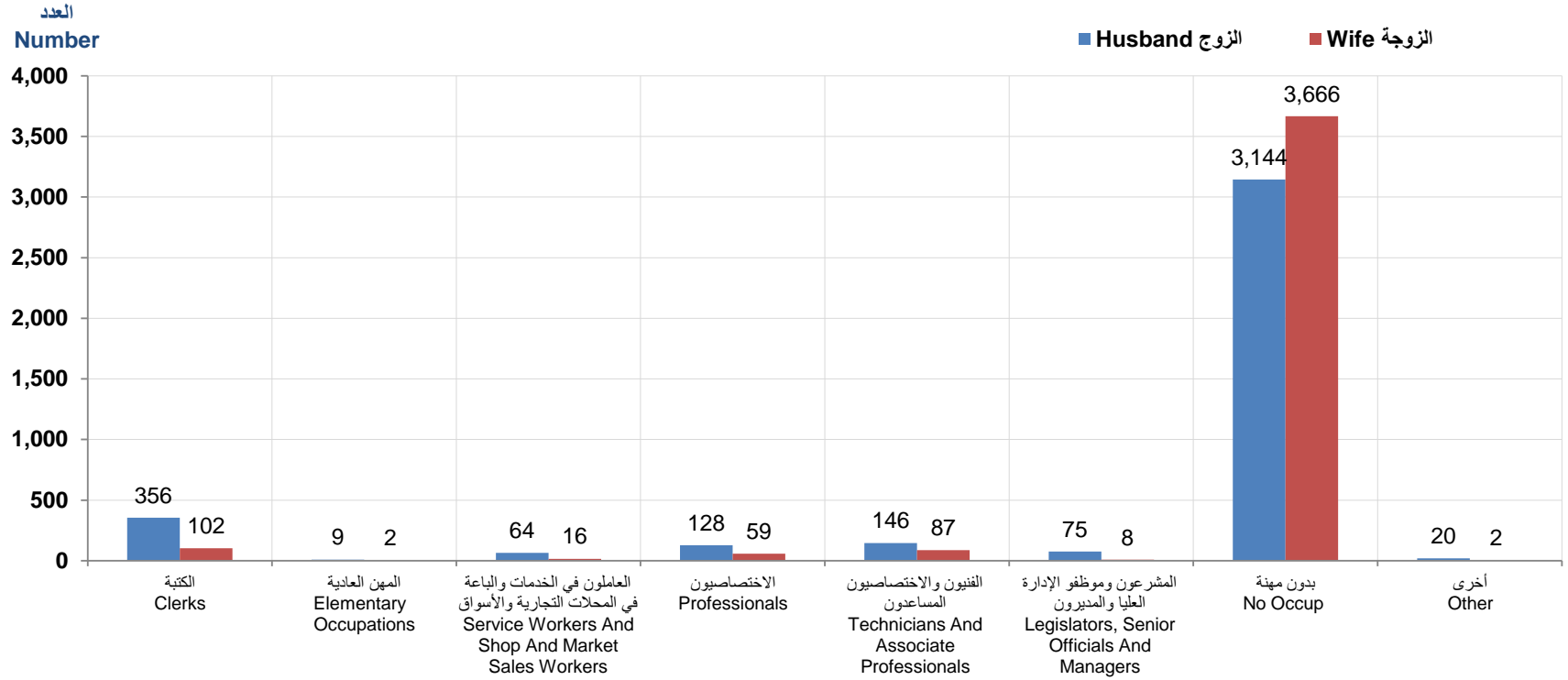
جدول رقم (٣-١٧)

| Occupation of Husband | مهنة الزوجة Occupation of Wife | | | | | | | | | | | | | |
|---|--------------------------------|--------------------------------------|------------------|---|--|---|---|--|--|------------------|--|------------------------------|---|--|
| | المجموع العام G.Total | بدون مهنة (1) No Occup. (1) | المجموع Total | الأفراد الذين لم يصنفوا حسب المهنة Not Known | المهن العادية Elementary Occupations | مشغلو الآلات والمعدات ومجموعها Plant And Machine Operators And Assemblers | العاملون في الحرف وما إليها من المهن Craft And Related Trades Workers | العمال المهرة في الزراعة وصيد الأسماك Skilled Agricultural And Fishery Workers | العاملون في الخدمات والباعة في المحلات التجارية والأسواق Service Workers And Shop And Market Sales Workers | الكتبة Clerks | الفنيون والاختصاصيون والمساعدون Technicians And Associate Professionals | الاختصاصيون Professionals | المشروعون وموظفو الإدارة العليا والمديرون Legislators, Senior Officials And Managers | مهنة الزوج |
| LEGISLATORS, SENIOR OFFICIALS AND MANAGERS | 75 | 59 | 16 | 0 | 0 | 0 | 0 | 0 | 1 | 7 | 2 | 5 | 1 | المشروعون وموظفو الإدارة العليا والمديرون |
| PROFESSIONALS | 128 | 91 | 37 | 0 | 0 | 0 | 0 | 0 | 1 | 10 | 15 | 11 | 0 | الاختصاصيون |
| TECHNICIANS AND ASSOCIATE PROFESSIONALS | 146 | 121 | 25 | 0 | 0 | 0 | 0 | 0 | 2 | 7 | 10 | 5 | 1 | الفنيون والاختصاصيون والمساعدون |
| CLERKS | 356 | 290 | 66 | 0 | 0 | 0 | 1 | 0 | 4 | 36 | 13 | 11 | 1 | الكتبة |
| SERVICE WORKERS AND SHOP AND MARKET SALES WORKERS | 64 | 48 | 16 | 0 | 0 | 0 | 1 | 0 | 2 | 9 | 2 | 2 | 0 | العاملون في الخدمات والباعة في المحلات التجارية والأسواق |
| SKILLED AGRICULTURAL AND FISHERY WORKERS | 0 | 0 | 0 | 0 | 0 | 0 | 0 | 0 | 0 | 0 | 0 | 0 | 0 | العمال المهرة في الزراعة وصيد الأسماك |
| CRAFT AND RELATED TRADES WORKERS | 8 | 4 | 4 | 0 | 0 | 0 | 0 | 0 | 1 | 0 | 1 | 2 | 0 | العاملون في الحرف وما إليها من المهن |
| PLANT AND MACHINE OPERATORS AND ASSEMBLERS | 12 | 11 | 1 | 0 | 0 | 0 | 0 | 0 | 0 | 1 | 0 | 0 | 0 | مشغلو الآلات والمعدات ومجموعها |
| ELEMENTARY OCCUPATIONS | 9 | 6 | 3 | 0 | 0 | 0 | 0 | 0 | 1 | 0 | 1 | 1 | 0 | المهن العادية |
| Not Known | 0 | 0 | 0 | 0 | 0 | 0 | 0 | 0 | 0 | 0 | 0 | 0 | 0 | الأفراد الذين لم يصنفوا حسب المهنة |
| Total | 798 | 630 | 168 | 0 | 0 | 0 | 2 | 0 | 12 | 70 | 44 | 37 | 3 | المجموع |
| No Occup. (1) | 3,144 | 3,036 | 108 | 0 | 2 | 0 | 0 | 0 | 4 | 32 | 43 | 22 | 5 | بدون مهنة (1) |
| Grand Total | 3,942 | 3,666 | 276 | 0 | 2 | 0 | 2 | 0 | 16 | 102 | 87 | 59 | 8 | المجموع العام |

(1) Including Those Who Are Seeking Work And Uneconomically Active

(1) تشمل الأشخاص الذين يبحثون عن عمل وغير النشيطين إقتصادياً

عقود الزواج حسب مهنة الزوجة والزوج
MARRIAGES BY WIFE AND HUSBAND OCCUPATION
2022



شكل رقم (8) Graph No.

عقود الزواج للقطريين حسب صلة القرابة وفئة عمر الزوجة والزوج
MARRIAGES FOR QATARIS ACCORDING TO THE RELATIONS,
AGE GROUP OF WIFE AND HUSBAND

2022

القرابة من الدرجة الأولى Relation From First Class

Table No. (18-1)

جدول رقم (١٨-١)

| Age Group of Husband In Years | Age Group of Wife in years فئة عمر الزوجة بالسنوات | | | | | | | | | | | | فئات عمر الزوج بالسنوات |
|-------------------------------|--|----------------------|----------|----------|----------|----------|----------|----------|-----------|-----------|------------|-----------|-------------------------|
| | المجموع Total | غير مبيّن Not Stated | 60+ | 55-59 | 50-54 | 45-49 | 40-44 | 35-39 | 30-34 | 25-29 | 20-24 | -20 | |
| -20 | 15 | 0 | 0 | 0 | 0 | 0 | 0 | 0 | 0 | 0 | 4 | 11 | ٢٠- |
| 20-24 | 150 | 3 | 0 | 0 | 0 | 0 | 0 | 0 | 0 | 12 | 86 | 49 | ٢٤-٢٠ |
| 25-29 | 112 | 0 | 0 | 0 | 0 | 0 | 0 | 0 | 2 | 35 | 60 | 15 | ٢٩-٢٥ |
| 30-34 | 27 | 2 | 0 | 0 | 0 | 0 | 0 | 0 | 3 | 13 | 7 | 2 | ٣٤-٣٠ |
| 35-39 | 12 | 0 | 0 | 0 | 0 | 0 | 0 | 5 | 6 | 1 | 0 | 0 | ٣٩-٣٥ |
| 40-44 | 3 | 0 | 0 | 0 | 0 | 0 | 0 | 1 | 0 | 1 | 1 | 0 | ٤٤-٤٠ |
| 45-49 | 2 | 0 | 0 | 0 | 0 | 1 | 0 | 0 | 0 | 1 | 0 | 0 | ٤٩-٤٥ |
| 50-54 | 1 | 0 | 0 | 0 | 0 | 0 | 1 | 0 | 0 | 0 | 0 | 0 | ٥٤-٥٠ |
| 55-59 | 1 | 0 | 0 | 0 | 0 | 0 | 1 | 0 | 0 | 0 | 0 | 0 | ٥٩-٥٥ |
| 60-64 | 0 | 0 | 0 | 0 | 0 | 0 | 0 | 0 | 0 | 0 | 0 | 0 | ٦٤-٦٠ |
| 65-69 | 0 | 0 | 0 | 0 | 0 | 0 | 0 | 0 | 0 | 0 | 0 | 0 | ٦٩-٦٥ |
| 70-74 | 0 | 0 | 0 | 0 | 0 | 0 | 0 | 0 | 0 | 0 | 0 | 0 | ٧٤-٧٠ |
| 75+ | 0 | 0 | 0 | 0 | 0 | 0 | 0 | 0 | 0 | 0 | 0 | 0 | +٧٥ |
| Not Stated | 0 | 0 | 0 | 0 | 0 | 0 | 0 | 0 | 0 | 0 | 0 | 0 | غير مبيّن |
| Total | 323 | 5 | 0 | 0 | 0 | 1 | 2 | 6 | 11 | 63 | 158 | 77 | المجموع |

عقود الزواج للقطريين حسب صلة القرابة وفئة عمر الزوجة والزوج
MARRIAGES FOR QATARIS ACCORDING TO THE RELATIONS,
AGE GROUP OF WIFE AND HUSBAND

2022

Relation From Second Class القرابة من الدرجة الثانية

Table No. (18-2)

جدول رقم (٢-١٨)

| Age Group of Husband In Years | Age Group of Wife in years فئة عمر الزوجة بالسنوات | | | | | | | | | | | | فئات عمر الزوج بالسنوات |
|-------------------------------|--|----------------------|----------|----------|----------|----------|-----------|-----------|-----------|------------|------------|-----------|-------------------------|
| | المجموع Total | غير مبيّن Not Stated | 60+ | 55-59 | 50-54 | 45-49 | 40-44 | 35-39 | 30-34 | 25-29 | 20-24 | -20 | |
| -20 | 4 | 0 | 0 | 0 | 0 | 0 | 0 | 0 | 0 | 0 | 1 | 3 | ٢٠- |
| 20-24 | 130 | 0 | 0 | 0 | 0 | 0 | 0 | 0 | 0 | 10 | 76 | 44 | ٢٤-٢٠ |
| 25-29 | 176 | 0 | 0 | 0 | 0 | 0 | 1 | 0 | 11 | 56 | 91 | 17 | ٢٩-٢٥ |
| 30-34 | 93 | 1 | 0 | 0 | 0 | 0 | 1 | 2 | 22 | 34 | 32 | 1 | ٣٤-٣٠ |
| 35-39 | 30 | 0 | 0 | 0 | 0 | 0 | 1 | 4 | 17 | 6 | 2 | 0 | ٣٩-٣٥ |
| 40-44 | 7 | 0 | 0 | 0 | 0 | 0 | 0 | 2 | 5 | 0 | 0 | 0 | ٤٤-٤٠ |
| 45-49 | 10 | 0 | 0 | 0 | 1 | 1 | 2 | 3 | 1 | 2 | 0 | 0 | ٤٩-٤٥ |
| 50-54 | 9 | 0 | 0 | 0 | 1 | 1 | 3 | 3 | 0 | 1 | 0 | 0 | ٥٤-٥٠ |
| 55-59 | 2 | 0 | 0 | 0 | 0 | 0 | 1 | 1 | 0 | 0 | 0 | 0 | ٥٩-٥٥ |
| 60-64 | 3 | 0 | 0 | 0 | 0 | 0 | 1 | 1 | 1 | 0 | 0 | 0 | ٦٤-٦٠ |
| 65-69 | 0 | 0 | 0 | 0 | 0 | 0 | 0 | 0 | 0 | 0 | 0 | 0 | ٦٩-٦٥ |
| 70-74 | 1 | 0 | 1 | 0 | 0 | 0 | 0 | 0 | 0 | 0 | 0 | 0 | ٧٤-٧٠ |
| 75+ | 1 | 0 | 0 | 0 | 0 | 0 | 0 | 0 | 0 | 0 | 1 | 0 | +٧٥ |
| Not Stated | 0 | 0 | 0 | 0 | 0 | 0 | 0 | 0 | 0 | 0 | 0 | 0 | غير مبيّن |
| Total | 466 | 1 | 1 | 0 | 2 | 2 | 10 | 16 | 57 | 109 | 203 | 65 | المجموع |

عقود الزواج للقطريين حسب صلة القرابة وفئة عمر الزوجة والزوج
MARRIAGES FOR QATARIS ACCORDING TO THE RELATIONS,
AGE GROUP OF WIFE AND HUSBAND

2022
لا توجد صلة قرابة No Relation

Table No. (18-3)

جدول رقم (١٨-٣)

| Age Group of Husband In Years | Age Group of Wife in years فئة عمر الزوجة بالسنوات | | | | | | | | | | | | فئات عمر الزوج بالسنوات |
|-------------------------------|--|----------------------|-----|-------|-------|-------|-------|-------|-------|-------|-------|-----|-------------------------|
| | المجموع Total | غير مبيّن Not Stated | 60+ | 55-59 | 50-54 | 45-49 | 40-44 | 35-39 | 30-34 | 25-29 | 20-24 | -20 | |
| -20 | 12 | 0 | 0 | 0 | 0 | 0 | 1 | 1 | 0 | 0 | 6 | 4 | ٢٠- |
| 20-24 | 199 | 2 | 0 | 0 | 0 | 0 | 1 | 4 | 2 | 32 | 124 | 34 | ٢٤-٢٠ |
| 25-29 | 521 | 1 | 0 | 0 | 0 | 0 | 1 | 6 | 29 | 203 | 266 | 15 | ٢٩-٢٥ |
| 30-34 | 242 | 3 | 0 | 1 | 0 | 0 | 4 | 20 | 68 | 103 | 38 | 5 | ٣٤-٣٠ |
| 35-39 | 107 | 1 | 0 | 0 | 1 | 1 | 4 | 23 | 38 | 32 | 6 | 1 | ٣٩-٣٥ |
| 40-44 | 64 | 0 | 0 | 0 | 1 | 3 | 7 | 22 | 22 | 7 | 1 | 1 | ٤٤-٤٠ |
| 45-49 | 34 | 0 | 0 | 0 | 0 | 4 | 13 | 12 | 4 | 1 | 0 | 0 | ٤٩-٤٥ |
| 50-54 | 50 | 1 | 0 | 0 | 4 | 7 | 8 | 17 | 8 | 4 | 1 | 0 | ٥٤-٥٠ |
| 55-59 | 22 | 0 | 0 | 0 | 1 | 4 | 5 | 8 | 2 | 2 | 0 | 0 | ٥٩-٥٥ |
| 60-64 | 21 | 0 | 0 | 0 | 4 | 6 | 7 | 3 | 0 | 0 | 1 | 0 | ٦٤-٦٠ |
| 65-69 | 6 | 0 | 0 | 0 | 0 | 0 | 1 | 3 | 2 | 0 | 0 | 0 | ٦٩-٦٥ |
| 70-74 | 0 | 0 | 0 | 0 | 0 | 0 | 0 | 0 | 0 | 0 | 0 | 0 | ٧٤-٧٠ |
| 75+ | 2 | 0 | 1 | 0 | 0 | 0 | 1 | 0 | 0 | 0 | 0 | 0 | +٧٥ |
| Not Stated | 0 | 0 | 0 | 0 | 0 | 0 | 0 | 0 | 0 | 0 | 0 | 0 | غير مبيّن |
| Total | 1,280 | 8 | 1 | 1 | 11 | 25 | 53 | 119 | 175 | 384 | 443 | 60 | المجموع |

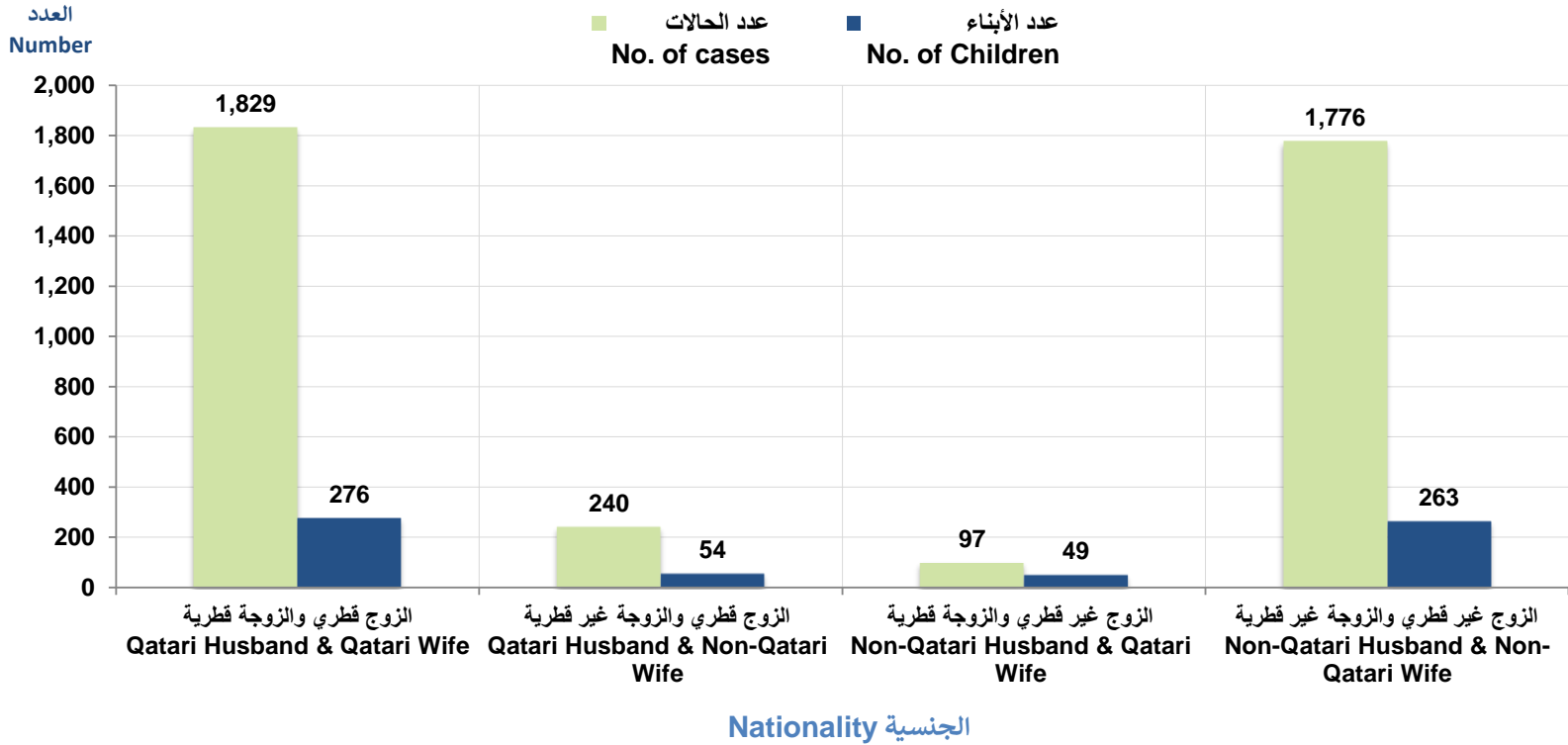
عقود الزواج حسب عدد أبناء الزوجة وجنسيته وجنسية الزوج
MARRIAGES BY NUMBER OF WIFE'S CHILDREN & NATIONALITY OF HUSBAND & WIFE
2022

Table No. (19)

جدول رقم (١٩)

| Nationality | Particulars | النسبة Percentage | No. of Children عدد الأبناء | | | | | | | | | البيان | الجنسية |
|--|-----------------|----------------------|-----------------------------|----------------------------|-----|-----|-----|-----|-----|-----|-------|-------------|-------------------------------------|
| | | | المجموع Total | غير مبيّن Not Stated | 6 + | 5 | 4 | 3 | 2 | 1 | 0 | | |
| Qatari Husband & Qatari Wife | No. of cases | 46.4 | 1,829 | 0 | 6 | 11 | 14 | 13 | 25 | 31 | 1,729 | عدد الحالات | الزوج قطري والزوجة قطرية |
| | No. of children | 43.0 | 276 | 0 | 45 | 55 | 56 | 39 | 50 | 31 | 0 | عدد الأبناء | |
| Qatari Husband & Non-Qatari Wife | No. of cases | 6.1 | 240 | 0 | 1 | 2 | 2 | 3 | 5 | 11 | 216 | عدد الحالات | الزوج قطري والزوجة غير قطرية |
| | No. of children | 8.4 | 54 | 0 | 6 | 10 | 8 | 9 | 10 | 11 | 0 | عدد الأبناء | |
| Non-Qatari Husband & Qatari Wife | No. of cases | 2.5 | 97 | 0 | 2 | 3 | 2 | 2 | 3 | 2 | 83 | عدد الحالات | الزوج غير قطري والزوجة قطرية |
| | No. of children | 7.6 | 49 | 0 | 12 | 15 | 8 | 6 | 6 | 2 | 0 | عدد الأبناء | |
| Non-Qatari Husband & Non- Qatari Wife | No. of cases | 45.1 | 1,776 | 0 | 1 | 4 | 9 | 23 | 37 | 57 | 1,645 | عدد الحالات | الزوج غير قطري والزوجة غير قطرية |
| | No. of children | 41.0 | 263 | 0 | 7 | 20 | 36 | 69 | 74 | 57 | 0 | عدد الأبناء | |
| Total | No. of cases | 100.0 | 3,942 | 0 | 10 | 20 | 27 | 41 | 70 | 101 | 3,673 | عدد الحالات | المجموع |
| | No. of children | 100.0 | 642 | 0 | 70 | 100 | 108 | 123 | 140 | 101 | 0 | عدد الأبناء | |

عقود الزواج حسب عدد أبناء الزوجة وجنسية الزوج والزوجة
Marriages by Number of Wife's Children & Nationality of Husband & Wife
2022



شكل رقم (9) عقود الزواج

الباب الثاني : الطلاق

**SECOND SECTION :
DIVORCES**

معدل الطلاق العام حسب الجنسية والجنس لكل ألف من السكان (15 سنة فأكثر)
GENERAL DIVORCES RATE BY NATIONALITY & GENDER PER 1000 POPULATION
(15 YEAR AND ABOVE)
2013 - 2022

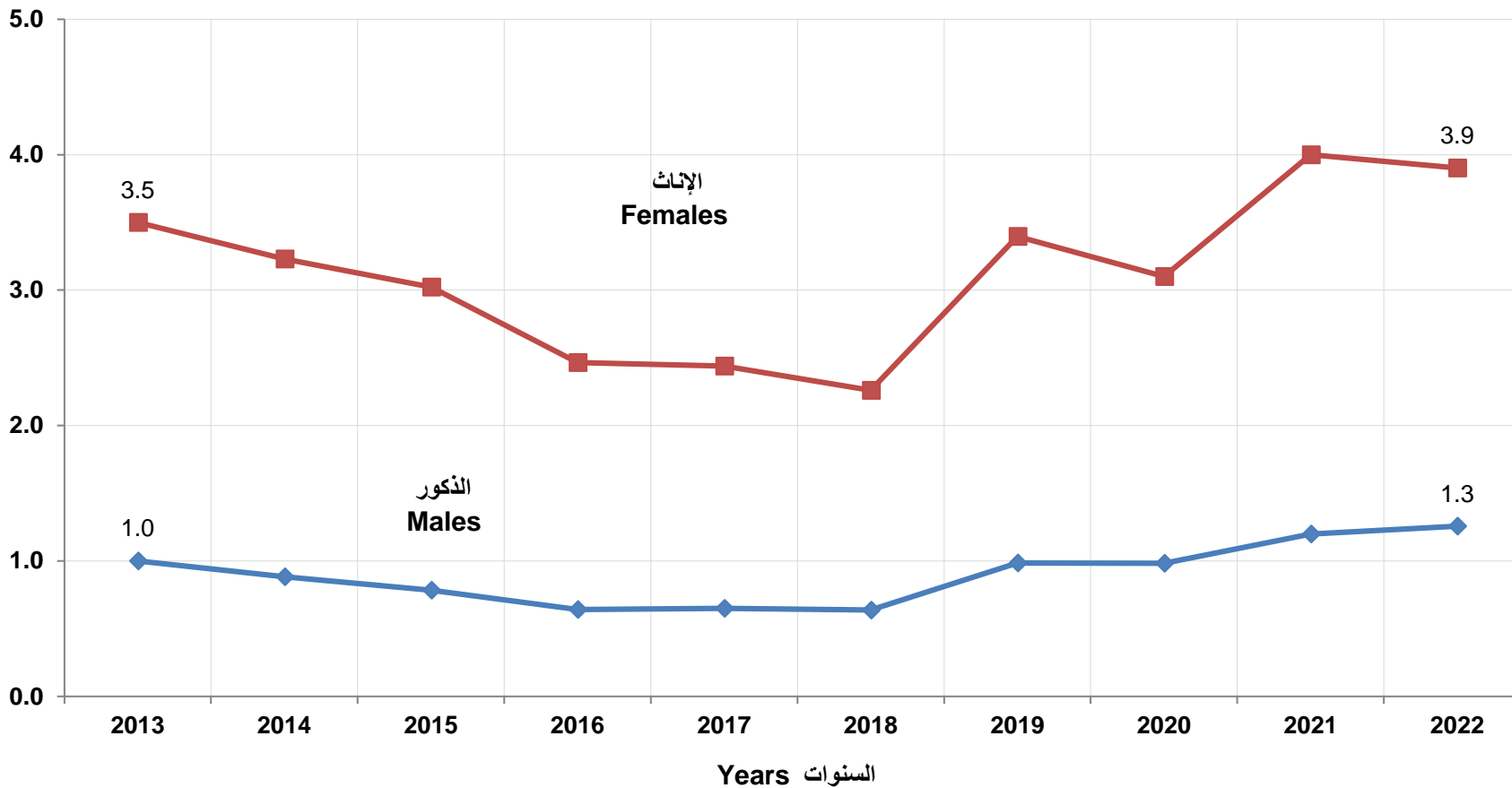
Table No. (20)

جدول رقم (٢٠)

| Year | المجموع Total | | | | غير قطريين Non-Qataris | | | | قطريون Qataris | | | | السنة |
|------|---|----------------------------|---|----------------------------|---|----------------------------|---|----------------------------|---|----------------------------|---|----------------------------|-------|
| | الإناث Females | | الذكور Males | | الإناث Females | | الذكور Males | | الإناث Females | | الذكور Males | | |
| | معدل الطلاق العام General Divorces Rates | إشهادات الطلاق Divorces | معدل الطلاق العام General Divorces Rates | إشهادات الطلاق Divorces | معدل الطلاق العام General Divorces Rates | إشهادات الطلاق Divorces | معدل الطلاق العام General Divorces Rates | إشهادات الطلاق Divorces | معدل الطلاق العام General Divorces Rates | إشهادات الطلاق Divorces | معدل الطلاق العام General Divorces Rates | إشهادات الطلاق Divorces | |
| 2013 | 3.5 | 1,325 | 1.0 | 1,325 | 2.0 | 597 | 0.4 | 509 | 8.5 | 728 | 10.1 | 816 | ٢٠١٣ |
| 2014 | 3.2 | 1,315 | 0.9 | 1,315 | 1.9 | 605 | 0.4 | 512 | 8.0 | 710 | 9.7 | 803 | ٢٠١٤ |
| 2015 | 3.0 | 1,307 | 0.8 | 1,307 | 1.8 | 601 | 0.3 | 500 | 7.9 | 706 | 9.4 | 807 | ٢٠١٥ |
| 2016 | 2.5 | 1,151 | 0.6 | 1,151 | 1.4 | 506 | 0.2 | 421 | 6.8 | 645 | 8.3 | 730 | ٢٠١٦ |
| 2017 | 2.4 | 1,206 | 0.6 | 1,206 | 1.3 | 533 | 0.2 | 420 | 6.9 | 673 | 8.6 | 786 | ٢٠١٧ |
| 2018 | 2.3 | 1,182 | 0.6 | 1,182 | 1.3 | 541 | 0.2 | 383 | 6.4 | 641 | 8.5 | 799 | ٢٠١٨ |
| 2019 | 3.4 | 1,833 | 1.0 | 1,833 | 1.9 | 841 | 0.4 | 718 | 9.6 | 992 | 11.5 | 1,115 | ٢٠١٩ |
| 2020 | 3.1 | 1,828 | 1.0 | 1,828 | 1.6 | 791 | 0.4 | 684 | 9.7 | 1,037 | 11.5 | 1,144 | ٢٠٢٠ |
| 2021 | 4.0 | 2,141 | 1.2 | 2,141 | 2.0 | 924 | 0.5 | 817 | 11.0 | 1,217 | 13.0 | 1,324 | ٢٠٢١ |
| 2022 | 3.9 | 2,339 | 1.3 | 2,339 | 2.3 | 1,108 | 0.5 | 966 | 10.9 | 1,231 | 13.1 | 1,373 | ٢٠٢٢ |

معدل الطلاق العام
DIVORCES BY GENERAL RATE
2023 - 2022

المعدل
Rate



شکل رقم (10) Graph No.

إشهادات الطلاق حسب الجنسية ومكان إقامة الزوجة والزوج
 DIVORCES BY NATIONALITY, PLACE OF WIFE AND HUSBAND'S RESIDENCE
 2021

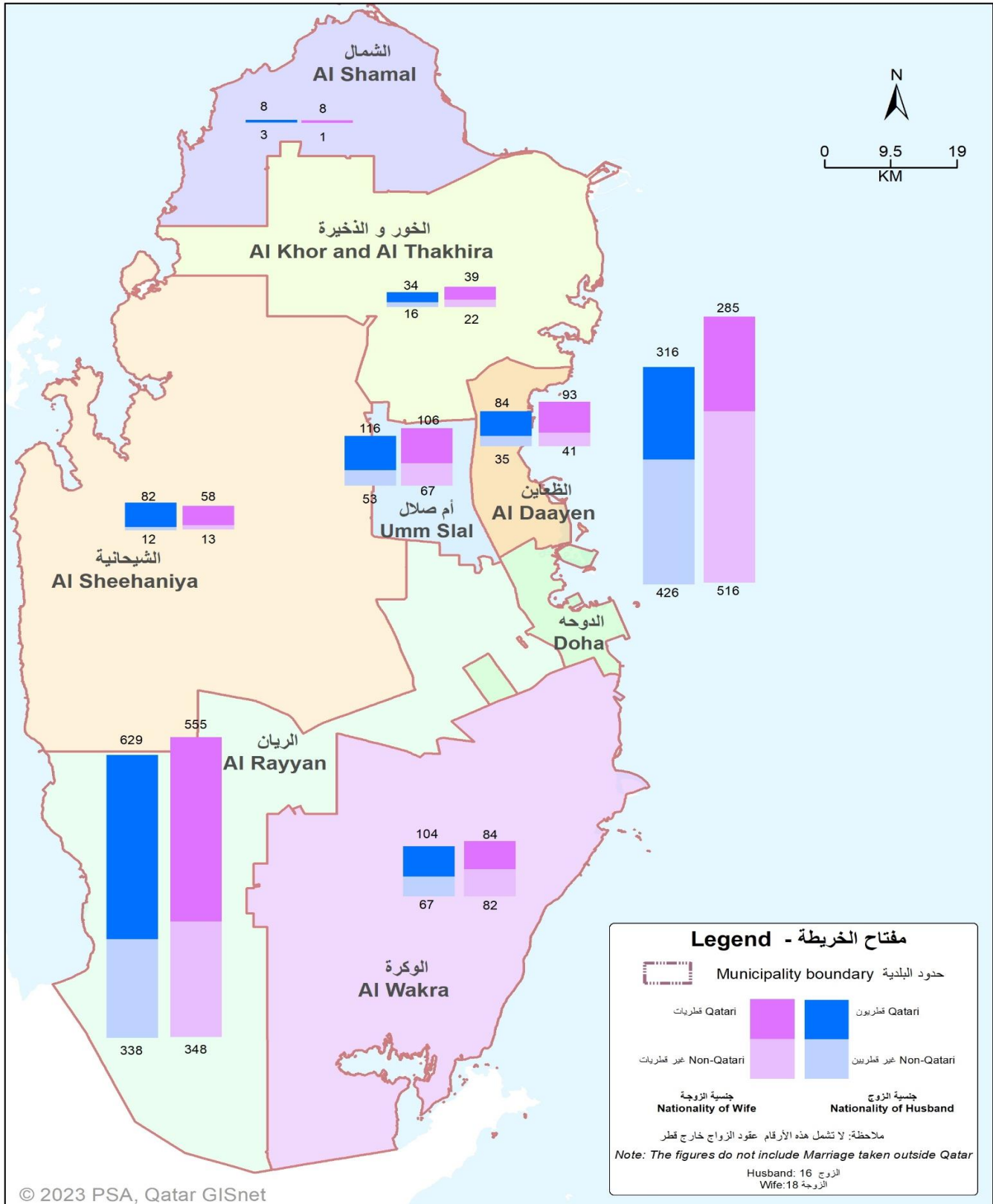
Table No. (21)

جدول رقم (٢١)

| Municipality Place of Husband | Municipality (Place of Wife) البلدية (مكان إقامة الزوجة) | | | | | | | | | | | | | | | | | | | | البلدية مكان إقامة الزوج | | | |
|----------------------------------|--|-------------------------|---------------------------|-------------------------|--------------------------|-------------------------|----------------------|-------------------------|---------------------|-------------------------|------------------|-------------------------|----------------------|-------------------------|--------------------|-------------------------|---------------------|-------------------------|-----------------|-------------------------|-----------------------------|-----------------|----------|----------|
| | المجموع Total | | خارج قطر Outside Qatar | | الشحانية AI Shahannia | | الظعاين AI Daayen | | الشمال AI Shamal | | الخور AI Khor | | أم صلال Umm Salal | | الوكرة AI Wakra | | الريان AI Rayyan | | الدوحة Doha | | | | | |
| | المجموع Total | غير قطرية Non-Qatari | قطرية Qatari | غير قطرية Non-Qatari | قطرية Qatari | غير قطرية Non-Qatari | قطرية Qatari | غير قطرية Non-Qatari | قطرية Qatari | غير قطرية Non-Qatari | قطرية Qatari | غير قطرية Non-Qatari | قطرية Qatari | غير قطرية Non-Qatari | قطرية Qatari | غير قطرية Non-Qatari | قطرية Qatari | غير قطرية Non-Qatari | قطرية Qatari | غير قطرية Non-Qatari | | قطرية Qatari | | |
| Doha | Qatari | 316 | 56 | 260 | 4 | 0 | 0 | 1 | 2 | 21 | 0 | 1 | 0 | 7 | 4 | 22 | 3 | 20 | 6 | 77 | 37 | 111 | قطري | الدوحة |
| | Non-Qatari | 426 | 396 | 30 | 2 | 0 | 2 | 2 | 4 | 2 | 0 | 1 | 2 | 0 | 10 | 2 | 20 | 4 | 73 | 6 | 283 | 13 | غير قطري | |
| AI Rayyan | Qatari | 629 | 113 | 516 | 8 | 3 | 2 | 22 | 2 | 24 | 0 | 2 | 1 | 10 | 2 | 26 | 2 | 22 | 52 | 325 | 44 | 82 | قطري | الريان |
| | Non-Qatari | 338 | 305 | 33 | 0 | 0 | 2 | 1 | 12 | 1 | 1 | 0 | 0 | 1 | 17 | 4 | 13 | 0 | 173 | 21 | 87 | 5 | غير قطري | |
| AI Wakra | Qatari | 104 | 18 | 86 | 0 | 0 | 0 | 3 | 0 | 6 | 0 | 0 | 1 | 2 | 0 | 4 | 9 | 30 | 3 | 20 | 5 | 21 | قطري | الوكرة |
| | Non-Qatari | 67 | 61 | 6 | 0 | 0 | 0 | 0 | 1 | 0 | 0 | 0 | 0 | 0 | 0 | 0 | 25 | 2 | 17 | 2 | 18 | 2 | غير قطري | |
| Umm Salal | Qatari | 116 | 22 | 94 | 2 | 0 | 0 | 0 | 2 | 9 | 0 | 0 | 1 | 1 | 9 | 33 | 2 | 3 | 2 | 30 | 4 | 18 | قطري | أم صلال |
| | Non-Qatari | 53 | 49 | 4 | 0 | 0 | 0 | 0 | 1 | 0 | 0 | 0 | 2 | 0 | 22 | 3 | 3 | 0 | 12 | 1 | 9 | 0 | غير قطري | |
| AI Khor | Qatari | 34 | 6 | 28 | 0 | 0 | 0 | 1 | 0 | 1 | 0 | 0 | 4 | 9 | 0 | 2 | 0 | 0 | 1 | 8 | 1 | 7 | قطري | الخور |
| | Non-Qatari | 16 | 13 | 3 | 0 | 0 | 0 | 0 | 0 | 0 | 0 | 0 | 10 | 1 | 0 | 0 | 0 | 0 | 0 | 2 | 3 | 0 | غير قطري | |
| AI Shamal | Qatari | 8 | 0 | 8 | 0 | 0 | 0 | 0 | 0 | 2 | 0 | 2 | 0 | 1 | 0 | 0 | 0 | 0 | 0 | 2 | 0 | 1 | قطري | الشمال |
| | Non-Qatari | 3 | 3 | 0 | 0 | 0 | 0 | 0 | 1 | 0 | 0 | 0 | 1 | 0 | 0 | 0 | 0 | 0 | 1 | 0 | 0 | 0 | غير قطري | |
| AI Daayen | Qatari | 84 | 10 | 74 | 1 | 0 | 0 | 1 | 4 | 24 | 0 | 2 | 0 | 4 | 0 | 6 | 1 | 0 | 1 | 15 | 3 | 22 | قطري | الظعاين |
| | Non-Qatari | 35 | 33 | 2 | 0 | 0 | 0 | 0 | 12 | 1 | 0 | 0 | 0 | 1 | 2 | 0 | 1 | 0 | 3 | 0 | 15 | 0 | غير قطري | |
| AI Shahannia | Qatari | 82 | 11 | 71 | 1 | 0 | 3 | 24 | 0 | 2 | 0 | 0 | 0 | 1 | 1 | 2 | 2 | 2 | 0 | 40 | 4 | 0 | قطري | الشحانية |
| | Non-Qatari | 12 | 8 | 4 | 0 | 0 | 4 | 3 | 0 | 0 | 0 | 0 | 0 | 0 | 0 | 0 | 1 | 0 | 3 | 1 | 0 | 0 | غير قطري | |
| Outside Qatar | Qatari | 0 | 0 | 0 | 0 | 0 | 0 | 0 | 0 | 0 | 0 | 0 | 0 | 0 | 0 | 0 | 0 | 0 | 0 | 0 | 0 | 0 | قطري | خارج قطر |
| | Non-Qatari | 16 | 4 | 12 | 0 | 0 | 0 | 0 | 0 | 0 | 0 | 0 | 0 | 1 | 0 | 2 | 0 | 1 | 1 | 5 | 3 | 3 | غير قطري | |
| Total | Qatari | 1,373 | 236 | 1,137 | 16 | 3 | 5 | 52 | 10 | 89 | 0 | 7 | 7 | 35 | 16 | 95 | 19 | 77 | 65 | 517 | 98 | 262 | قطري | المجموع |
| | Non-Qatari | 966 | 872 | 94 | 2 | 0 | 8 | 6 | 31 | 4 | 1 | 1 | 15 | 4 | 51 | 11 | 63 | 7 | 283 | 38 | 418 | 23 | غير قطري | |
| | Total | 2,339 | ##### | 1,231 | 18 | 3 | 13 | 58 | 41 | 93 | 1 | 8 | 22 | 39 | 67 | 106 | 82 | 84 | 348 | 555 | 516 | 285 | المجموع | |

* It has been documented in the State of Qatar

* تم توثيقها في دولة قطر



إشهادات الطلاق حسب جنسية الزوج والزوجة والشهر

**DIVORCES BY NATIONALITY OF HUSBAND, NATIONALITY
OF WIFE AND MONTH
2022**

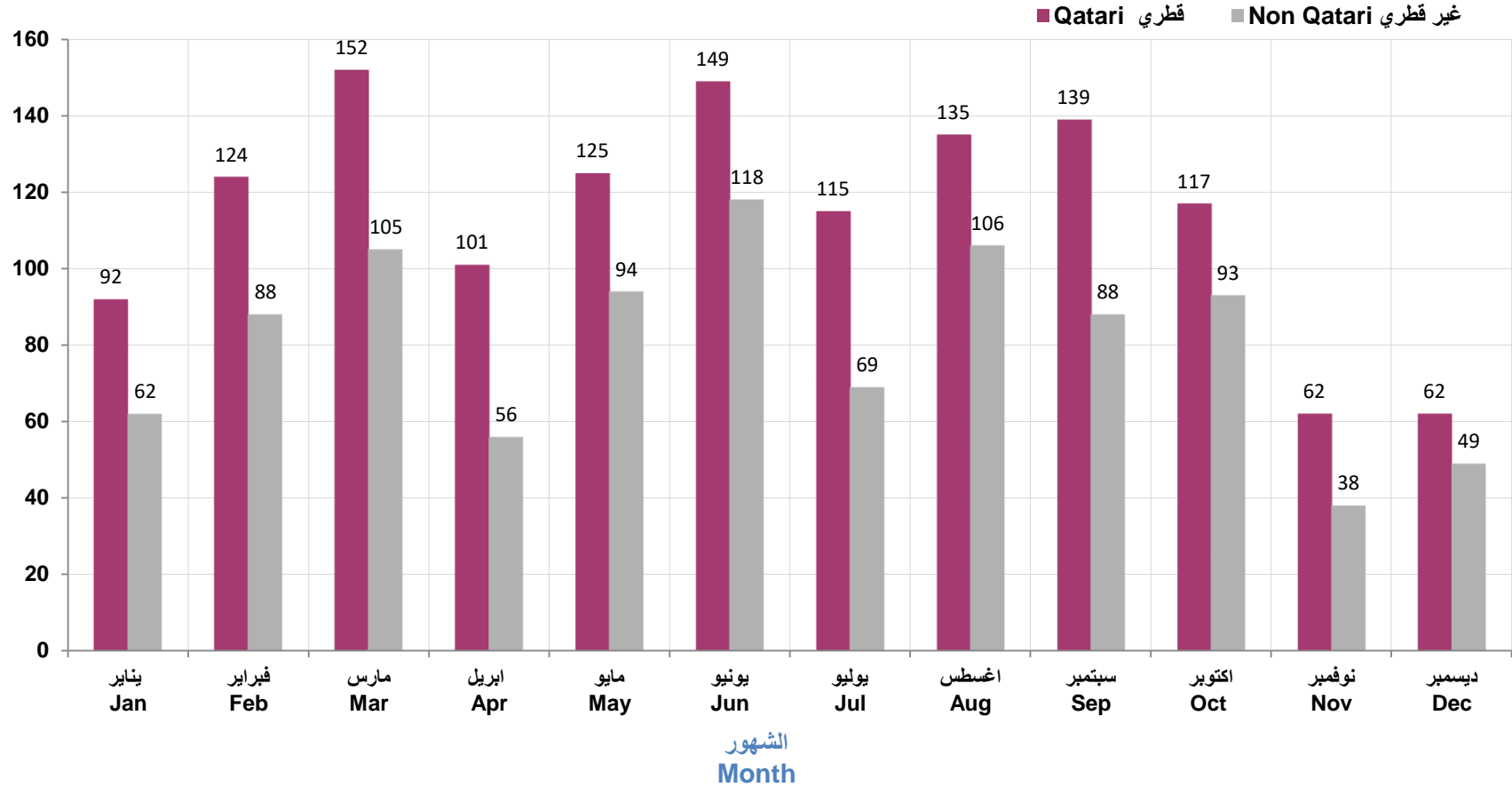
Table No. (22)

جدول رقم (٢٢)

| Month | جنسية الزوجة Nationality of Wife | | | جنسية الزوج Nationality of Husband | | | الشهر |
|--------------|-------------------------------------|---------------------------|-------------------|---------------------------------------|---------------------------|-------------------|----------------|
| | المجموع Total | غير قطريات Non-Qataris | قطريات Qataris | المجموع Total | غير قطريين Non-Qataris | قطريون Qataris | |
| January | 154 | 70 | 84 | 154 | 62 | 92 | يناير |
| February | 212 | 98 | 114 | 212 | 88 | 124 | فبراير |
| March | 257 | 127 | 130 | 257 | 105 | 152 | مارس |
| April | 157 | 65 | 92 | 157 | 56 | 101 | أبريل |
| May | 219 | 108 | 111 | 219 | 94 | 125 | مايو |
| June | 267 | 128 | 139 | 267 | 118 | 149 | يونيو |
| July | 184 | 81 | 103 | 184 | 69 | 115 | يوليو |
| August | 241 | 133 | 108 | 241 | 106 | 135 | أغسطس |
| September | 227 | 96 | 131 | 227 | 88 | 139 | سبتمبر |
| October | 210 | 108 | 102 | 210 | 93 | 117 | أكتوبر |
| November | 100 | 40 | 60 | 100 | 38 | 62 | نوفمبر |
| December | 111 | 54 | 57 | 111 | 49 | 62 | ديسمبر |
| Total | 2,339 | 1,108 | 1,231 | 2,339 | 966 | 1,373 | المجموع |

إشهادات الطلاق حسب جنسية الزوج والشهر
DIVORCES BY NATIONALITY OF HUSBAND AND MONTH
2022

العدد
Number



شكل رقم (12) Graph No. (12)

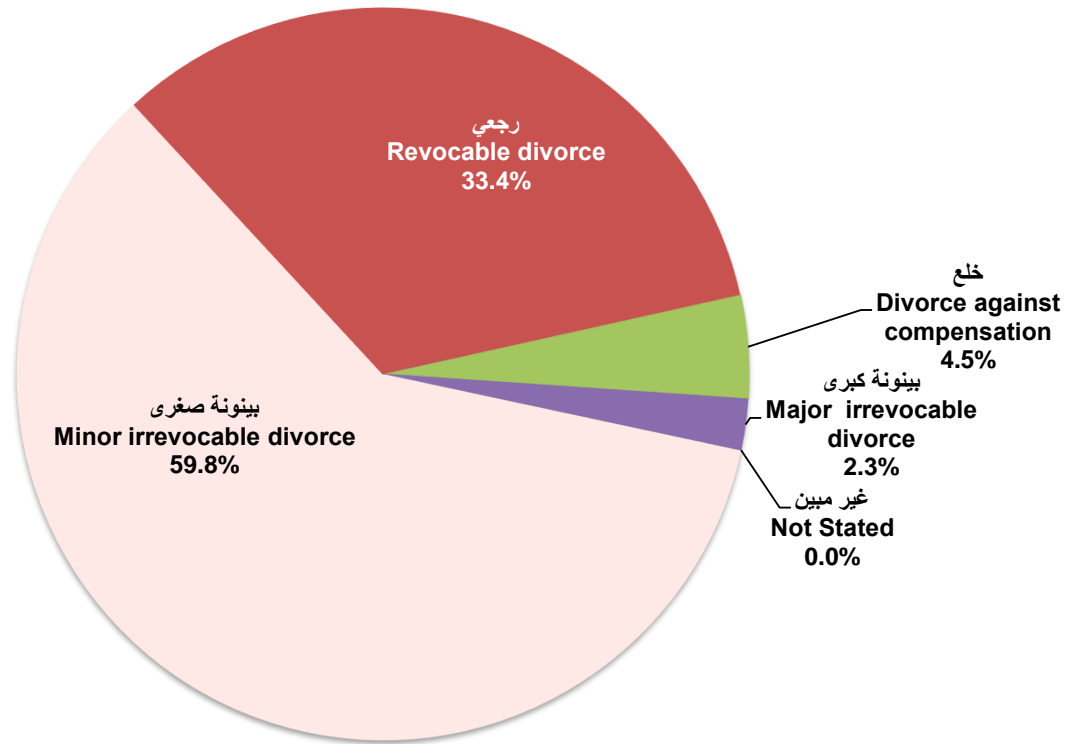
إشهادات الطلاق حسب نوع الطلاق وجنسية الزوج
DIVORCES BY TYPE OF DIVORCE AND NATIONALITY OF HUSBAND
2022

Table No. (23)

جدول رقم (٢٣)

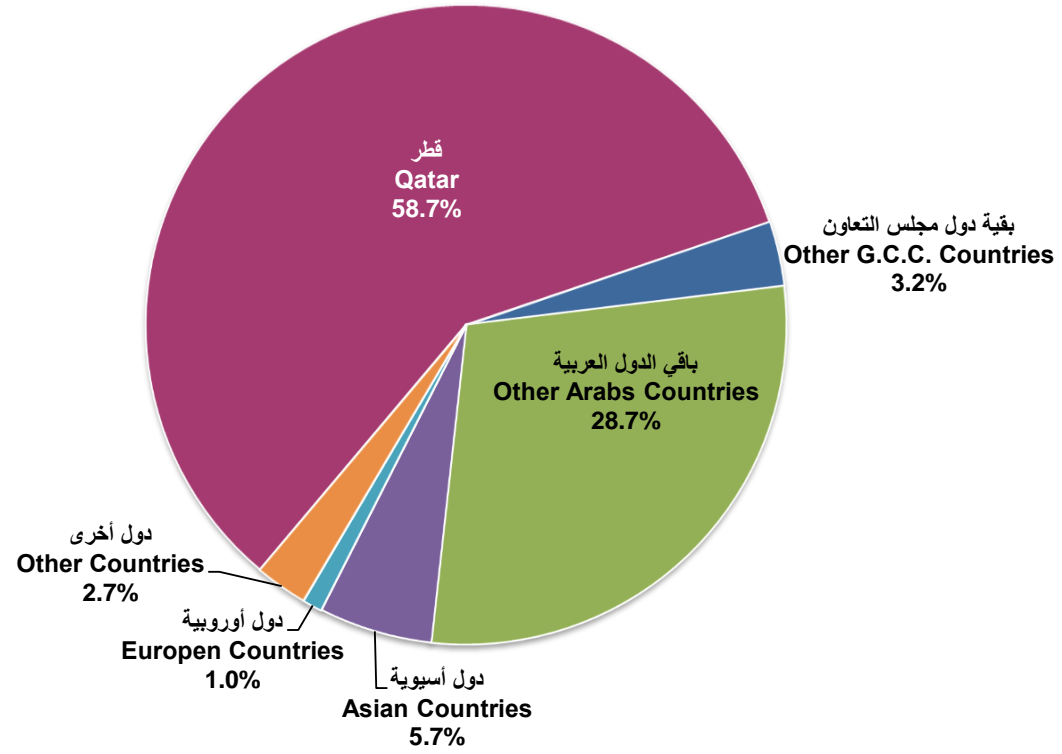
| Nationality of Husband | النسبة المئوية لجنسية الزوج Percentage of Husband | Type of Divorce نوع الطلاق | | | | | | جنسية الزوج |
|--------------------------------------|--|----------------------------|------------------------|--|--|------------------------------|--|-----------------------------------|
| | | المجموع Total | غير مبين Not Stated | بينونة كبرى Major irrevocable divorce | خلع Divorce against compensation | رجعي Revocable divorce | بينونة صغرى Minor irrevocable divorce | |
| Qatar | 58.7 | 1,373 | 0 | 31 | 62 | 459 | 821 | قطر |
| Other G.C.C Countries | 3.2 | 76 | 0 | 2 | 3 | 20 | 51 | بقية دول مجلس التعاون |
| Other Arab Countries | 28.7 | 671 | 0 | 14 | 68 | 206 | 383 | بقية الدول العربية |
| Asian Countries | 5.7 | 134 | 0 | 0 | 16 | 43 | 75 | دول آسيوية |
| European Countries | 1.0 | 23 | 0 | 1 | 1 | 13 | 8 | دول أوروبية |
| Other Countries | 2.7 | 62 | 0 | 2 | 5 | 24 | 31 | دول أخرى |
| Total | 100.0 | 2,339 | 0 | 50 | 155 | 765 | 1,369 | المجموع |
| Percentage of type of divorce | | 100.0 | 0.0 | 2.1 | 6.6 | 32.7 | 58.5 | النسبة المئوية لنوع الطلاق |

إشهادات الطلاق للقطريين حسب نوع الطلاق
QATARIS DIVORCES BY TYPE OF DIVORCE
2022



شكل رقم (13) Graph No.

إشهادات الطلاق حسب جنسية الزوج
DIVORCES BY NATIONALITY OF HUSBAND
2022



شكل رقم (14) Graph No.

إشهادات الطلاق حسب نوع الطلاق وفئة عمر الزوج
DIVORCES BY TYPE OF DIVORCE AND AGE GROUP OF HUSBAND
2022
 قفطريون Qataris

Table No (24-1)

جدول رقم (٢٤-١)

| Age Group of Husband In Years | النسبة المئوية لفئة عمر الزوج Percentage of Husband | نوع الطلاق Type of Divorce | | | | | | فئة عمر الزوج بالسنوات |
|----------------------------------|--|----------------------------|-------------------------|--|--|------------------------------|--|------------------------|
| | | المجموع Total | غير مبيّن Not Stated | بينونة كبرى Major irrevocable divorce | خلع Divorce against compensation | رجعي Revocable divorce | بينونة صغرى Minor irrevocable divorce | |
| -20 | 0.1 | 1 | 0 | 0 | 0 | 0 | 1 | ٢٠- |
| 20-24 | 6.3 | 87 | 0 | 0 | 6 | 28 | 53 | ٢٤-٢٠ |
| 25-29 | 19.5 | 268 | 0 | 4 | 13 | 97 | 154 | ٢٩-٢٥ |
| 30-34 | 21.1 | 290 | 0 | 2 | 19 | 90 | 179 | ٣٤-٣٠ |
| 35-39 | 14.1 | 194 | 0 | 5 | 6 | 56 | 127 | ٣٩-٣٥ |
| 40-44 | 12.4 | 170 | 0 | 5 | 8 | 55 | 102 | ٤٤-٤٠ |
| 45-49 | 8.2 | 112 | 0 | 2 | 1 | 36 | 73 | ٤٩-٤٥ |
| 50-54 | 6.9 | 95 | 0 | 5 | 1 | 39 | 50 | ٥٤-٥٠ |
| 55-59 | 5.0 | 69 | 0 | 3 | 6 | 20 | 40 | ٥٩-٥٥ |
| 60-64 | 2.9 | 40 | 0 | 1 | 2 | 16 | 21 | ٦٤-٦٠ |
| 65-69 | 2.0 | 28 | 0 | 2 | 0 | 12 | 14 | ٦٩-٦٥ |
| 70-74 | 0.8 | 11 | 0 | 2 | 0 | 5 | 4 | ٧٤-٧٠ |
| 75+ | 0.6 | 8 | 0 | 0 | 0 | 5 | 3 | +٧٥ |
| Not Stated | 0.0 | 0 | 0 | 0 | 0 | 0 | 0 | غير مبيّن |
| Total | 100.0 | 1,373 | 0 | 31 | 62 | 459 | 821 | المجموع |

إشهادات الطلاق حسب نوع الطلاق وفئة عمر الزوج
DIVORCES BY TYPE OF DIVORCE AND AGE GROUP OF HUSBAND
2022
 غير قطريين Non-Qataris

Table No (24-2)

جدول رقم (٢٤-٢)

| Age Group of Husband In Years | النسبة المئوية لفئة عمر الزوج Percentage of Husband | نوع الطلاق Type of Divorce | | | | | | فئة عمر الزوج بالسنوات |
|----------------------------------|--|----------------------------|------------------------|--|--|------------------------------|--|------------------------|
| | | المجموع Total | غير مبين Not Stated | بينونة كبرى Major irrevocable divorce | خلع Divorce against compensation | رجعي Revocable divorce | بينونة صغرى Minor irrevocable divorce | |
| -20 | 0.0 | 0 | 0 | 0 | 0 | 0 | 0 | ٢٠- |
| 20-24 | 1.4 | 14 | 0 | 0 | 2 | 3 | 9 | ٢٤-٢٠ |
| 25-29 | 6.9 | 67 | 0 | 0 | 12 | 15 | 40 | ٢٩-٢٥ |
| 30-34 | 15.1 | 146 | 0 | 2 | 19 | 49 | 76 | ٣٤-٣٠ |
| 35-39 | 22.9 | 221 | 0 | 3 | 26 | 65 | 127 | ٣٩-٣٥ |
| 40-44 | 19.5 | 188 | 0 | 2 | 15 | 64 | 107 | ٤٤-٤٠ |
| 45-49 | 13.3 | 128 | 0 | 2 | 3 | 52 | 71 | ٤٩-٤٥ |
| 50-54 | 7.1 | 69 | 0 | 5 | 4 | 20 | 40 | ٥٤-٥٠ |
| 55-59 | 5.0 | 48 | 0 | 2 | 4 | 13 | 29 | ٥٩-٥٥ |
| 60-64 | 3.5 | 34 | 0 | 1 | 5 | 12 | 16 | ٦٤-٦٠ |
| 65-69 | 1.6 | 15 | 0 | 0 | 1 | 7 | 7 | ٦٩-٦٥ |
| 70-74 | 0.6 | 6 | 0 | 0 | 0 | 1 | 5 | ٧٤-٧٠ |
| 75+ | 0.4 | 4 | 0 | 1 | 1 | 1 | 1 | +٧٥ |
| Not Stated | 2.7 | 26 | 0 | 1 | 1 | 4 | 20 | غير مبين |
| Total | 100.0 | 966 | 0 | 19 | 93 | 306 | 548 | المجموع |

إشهادات الطلاق حسب نوع الطلاق وفئة عمر الزوج
DIVORCES BY TYPE OF DIVORCE AND AGE GROUP OF HUSBAND
2022
 المجموع Total

Table No (24-3)

جدول رقم (٢٤-٣)

| Age Group of Husband In Years | النسبة المئوية لفئة عمر الزوج Percentage of Husband | نوع الطلاق Type of Divorce | | | | | | فئة عمر الزوج بالسنوات |
|----------------------------------|--|----------------------------|------------------------|--|--|------------------------------|--|------------------------|
| | | المجموع Total | غير مبين Not Stated | بينونة كبرى Major irrevocable divorce | خلع Divorce against compensation | رجعي Revocable divorce | بينونة صغرى Minor irrevocable divorce | |
| -20 | 0.0 | 1 | 0 | 0 | 0 | 0 | 1 | ٢٠- |
| 20-24 | 4.3 | 101 | 0 | 0 | 8 | 31 | 62 | ٢٤-٢٠ |
| 25-29 | 14.3 | 335 | 0 | 4 | 25 | 112 | 194 | ٢٩-٢٥ |
| 30-34 | 18.6 | 436 | 0 | 4 | 38 | 139 | 255 | ٣٤-٣٠ |
| 35-39 | 17.7 | 415 | 0 | 8 | 32 | 121 | 254 | ٣٩-٣٥ |
| 40-44 | 15.3 | 358 | 0 | 7 | 23 | 119 | 209 | ٤٤-٤٠ |
| 45-49 | 10.3 | 240 | 0 | 4 | 4 | 88 | 144 | ٤٩-٤٥ |
| 50-54 | 7.0 | 164 | 0 | 10 | 5 | 59 | 90 | ٥٤-٥٠ |
| 55-59 | 5.0 | 117 | 0 | 5 | 10 | 33 | 69 | ٥٩-٥٥ |
| 60-64 | 3.2 | 74 | 0 | 2 | 7 | 28 | 37 | ٦٤-٦٠ |
| 65-69 | 1.8 | 43 | 0 | 2 | 1 | 19 | 21 | ٦٩-٦٥ |
| 70-74 | 0.7 | 17 | 0 | 2 | 0 | 6 | 9 | ٧٤-٧٠ |
| 75+ | 0.5 | 12 | 0 | 1 | 1 | 6 | 4 | +٧٥ |
| Not Stated | 1.1 | 26 | 0 | 1 | 1 | 4 | 20 | غير مبين |
| Total | 100.0 | 2,339 | 0 | 50 | 155 | 765 | 1,369 | المجموع |

إشهادات الطلاق حسب نوع الطلاق وفئة عمر الزوجة
DIVORCES BY TYPE OF DIVORCE AND AGE GROUP OF WIFE
2022
 قطريات Qataris

Table No (25-1)

جدول رقم (٢٥-١)

| Age Group of Wife In Years | النسبة المئوية لفئة عمر الزوجة Percentage of Wife | نوع الطلاق Type of Divorce | | | | | | فئة عمر الزوجة بالسنوات |
|-------------------------------|--|----------------------------|-------------------------|--|--|------------------------------|--|-------------------------|
| | | المجموع Total | غير مبيّن Not Stated | بينونة كبرى Major irrevocable divorce | خلع Divorce against compensation | رجعي Revocable divorce | بينونة صغرى Minor irrevocable divorce | |
| -20 | 1.7 | 21 | 0 | 1 | 2 | 5 | 13 | ٢٠- |
| 20-24 | 15.8 | 195 | 0 | 0 | 12 | 61 | 122 | ٢٤-٢٠ |
| 25-29 | 19.3 | 238 | 0 | 3 | 16 | 79 | 140 | ٢٩-٢٥ |
| 30-34 | 19.3 | 238 | 0 | 3 | 12 | 71 | 152 | ٣٤-٣٠ |
| 35-39 | 15.8 | 195 | 0 | 6 | 6 | 56 | 127 | ٣٩-٣٥ |
| 40-44 | 10.2 | 126 | 0 | 0 | 4 | 42 | 80 | ٤٤-٤٠ |
| 45-49 | 7.6 | 94 | 0 | 5 | 7 | 33 | 49 | ٤٩-٤٥ |
| 50-54 | 4.9 | 60 | 0 | 2 | 3 | 20 | 35 | ٥٤-٥٠ |
| 55-59 | 2.9 | 36 | 0 | 1 | 2 | 13 | 20 | ٥٩-٥٥ |
| 60+ | 2.3 | 28 | 0 | 1 | 0 | 13 | 14 | +٦٠ |
| Not Stated | 0.0 | 0 | 0 | 0 | 0 | 0 | 0 | غير مبيّن |
| Total | 100.0 | 1,231 | 0 | 22 | 64 | 393 | 752 | المجموع |

إشهادات الطلاق حسب نوع الطلاق وفئة عمر الزوجة
DIVORCES BY TYPE OF DIVORCE AND AGE GROUP OF WIFE
2022
 غير قطريات Non-Qataris

Table No (25-2)

جدول رقم (٢٥-٢)

| Age Group of Wife In Years | النسبة المئوية لفئة عمر الزوجة Percentage of Wife | نوع الطلاق Type of Divorce | | | | | | فئة عمر الزوجة بالسنوات |
|-------------------------------|--|----------------------------|-------------------------|--|--|------------------------------|--|-------------------------|
| | | المجموع Total | غير مبيّن Not Stated | بينونة كبرى Major irrevocable divorce | خلع Divorce against compensation | رجعي Revocable divorce | بينونة صغرى Minor irrevocable divorce | |
| -20 | 0.9 | 10 | 0 | 0 | 3 | 3 | 4 | ٢٠- |
| 20-24 | 5.9 | 65 | 0 | 2 | 6 | 23 | 34 | ٢٤-٢٠ |
| 25-29 | 15.0 | 166 | 0 | 1 | 17 | 60 | 88 | ٢٩-٢٥ |
| 30-34 | 19.8 | 219 | 0 | 0 | 27 | 74 | 118 | ٣٤-٣٠ |
| 35-39 | 20.8 | 231 | 0 | 7 | 12 | 71 | 141 | ٣٩-٣٥ |
| 40-44 | 16.2 | 180 | 0 | 6 | 15 | 66 | 93 | ٤٤-٤٠ |
| 45-49 | 8.4 | 93 | 0 | 6 | 4 | 25 | 58 | ٤٩-٤٥ |
| 50-54 | 3.7 | 41 | 0 | 3 | 2 | 15 | 21 | ٥٤-٥٠ |
| 55-59 | 1.4 | 16 | 0 | 1 | 3 | 4 | 8 | ٥٩-٥٥ |
| 60+ | 1.4 | 16 | 0 | 1 | 1 | 5 | 9 | +٦٠ |
| Not Stated | 6.4 | 71 | 0 | 1 | 1 | 26 | 43 | غير مبيّن |
| Total | 100.0 | 1,108 | 0 | 28 | 91 | 372 | 617 | المجموع |

إشهادات الطلاق حسب نوع الطلاق وفئة عمر الزوجة
DIVORCES BY TYPE OF DIVORCE AND AGE GROUP OF WIFE
2022
المجموع Total

Table No (25-3)

جدول رقم (٢٥-٣)

| Age Group of Wife In Years | النسبة المئوية لفئة عمر الزوجة Percentage of Wif | نوع الطلاق Type of Divorce | | | | | | فئة عمر الزوجة بالسنوات |
|-------------------------------|---|----------------------------|-------------------------|--|--|------------------------------|--|-------------------------|
| | | المجموع Total | غير مبيّن Not Stated | بينونة كبرى Major irrevocable divorce | خلع Divorce against compensation | رجعي Revocable divorce | بينونة صغرى Minor irrevocable divorce | |
| -20 | 1.3 | 31 | 0 | 1 | 5 | 8 | 17 | ٢٠- |
| 20-24 | 11.1 | 260 | 0 | 2 | 18 | 84 | 156 | ٢٤-٢٠ |
| 25-29 | 17.3 | 404 | 0 | 4 | 33 | 139 | 228 | ٢٩-٢٥ |
| 30-34 | 19.5 | 457 | 0 | 3 | 39 | 145 | 270 | ٣٤-٣٠ |
| 35-39 | 18.2 | 426 | 0 | 13 | 18 | 127 | 268 | ٣٩-٣٥ |
| 40-44 | 13.1 | 306 | 0 | 6 | 19 | 108 | 173 | ٤٤-٤٠ |
| 45-49 | 8.0 | 187 | 0 | 11 | 11 | 58 | 107 | ٤٩-٤٥ |
| 50-54 | 4.3 | 101 | 0 | 5 | 5 | 35 | 56 | ٥٤-٥٠ |
| 55-59 | 2.2 | 52 | 0 | 2 | 5 | 17 | 28 | ٥٩-٥٥ |
| 60+ | 1.9 | 44 | 0 | 2 | 1 | 18 | 23 | +٦٠ |
| Not Stated | 3.0 | 71 | 0 | 1 | 1 | 26 | 43 | غير مبيّن |
| Total | 100.0 | 2,339 | 0 | 50 | 155 | 765 | 1,369 | المجموع |

إشهادات الطلاق حسب نوع الطلاق وطالب الطلاق وجنسية الزوج والزوجة
 DIVORCES BY TYPE, INITIATOR AND NATIONALITIES OF HUSBAND AND WIFE
 2022

Table No. (26)

جدول رقم (٢٦)

| Nationality | Divorce Initiator | النسبة المئوية Percentage | نوع الطلاق Divorce type | | | | | | طالب الطلاق | الجنسية |
|--------------------------------------|-------------------|------------------------------|-------------------------|-------------------------|--|---|------------------------------|--|---------------|-------------------------------------|
| | | | المجموع Total | غير مبيّن Not Stated | بينونة كبرى Major irrevocable divorce | خلع Divorce against compensation | رجعي Revocable divorce | بينونة صغرى Minor irrevocable divorce | | |
| Qatari Husband & Qatari Wife | Huband | 51.2 | 707 | 0 | 17 | 0 | 306 | 384 | الزوج | الزوج قطري والزوجة قطرية |
| | Wife | 44.9 | 396 | 0 | 4 | 57 | 60 | 275 | الزوجة | |
| Qatari Husband & Non-Qatari Wife | Huband | 13.0 | 180 | 0 | 10 | 0 | 81 | 89 | الزوج | الزوج قطري والزوجة غير قطرية |
| | Wife | 5.9 | 52 | 0 | 0 | 5 | 12 | 35 | الزوجة | |
| Non-Qatari Husband & Qatari Wife | Huband | 3.0 | 41 | 0 | 0 | 0 | 16 | 25 | الزوج | الزوج غير قطري والزوجة قطرية |
| | Wife | 5.7 | 50 | 0 | 1 | 7 | 11 | 31 | الزوجة | |
| Non-Qatari Husband & Non-Qatari Wife | Huband | 32.8 | 453 | 0 | 15 | 0 | 220 | 218 | الزوج | الزوج غير قطري والزوجة غير قطرية |
| | Wife | 43.5 | 384 | 0 | 3 | 86 | 58 | 237 | الزوجة | |
| Total | Huband | 100.0 | 1,381 | 0 | 42 | 0 | 623 | 716 | الزوج | المجموع |
| | Wife | 100.0 | 882 | 0 | 8 | 155 | 141 | 578 | الزوجة | |
| | Not Stated | | 76 | 0 | 0 | 0 | 1 | 75 | غير مبيّن | |
| | General Total | | 2,339 | 0 | 50 | 155 | 765 | 1,369 | المجموع العام | |

إشهادات الطلاق حسب نوع الطلاق ومدة الحياة الزوجية للزوج
DIVORCES BY TYPE OF DIVORCE AND DURATION OF MARRIAGE OF HUSBAND
2022
 قطريون Qataris

Table No (27-1)

جدول رقم (٢٧-١)

| Duration of Marriage In Years | النسبة لمدة الحياة الزواجية Percentage of duration of marriage | نوع الطلاق Type of Divorce | | | | | | مدة الحياة الزوجية بالسنوات |
|-----------------------------------|--|----------------------------|-------------------------|--|--|------------------------------|--|--------------------------------|
| | | المجموع Total | غير مبيّن Not Stated | بينونة كبرى Major irrevocable divorce | خلع Divorce against compensation | رجعي Revocable divorce | بينونة صغرى Minor irrevocable divorce | |
| Before Consummation | 18.6 | 256 | 0 | 2 | 22 | 32 | 200 | قبل الدخول |
| -1 | 56.4 | 775 | 0 | 18 | 29 | 213 | 515 | ١- |
| 1 | 3.4 | 46 | 0 | 0 | 2 | 41 | 3 | ١ |
| 2 | 2.5 | 34 | 0 | 2 | 1 | 22 | 9 | ٢ |
| 3 | 1.4 | 19 | 0 | 2 | 0 | 9 | 8 | ٣ |
| 4 | 1.2 | 16 | 0 | 0 | 1 | 11 | 4 | ٤ |
| 5-9 | 5.4 | 74 | 0 | 0 | 1 | 50 | 23 | ٩-٥ |
| 10-14 | 4.3 | 59 | 0 | 4 | 1 | 30 | 24 | ١٤-١٠ |
| 15-19 | 3.1 | 42 | 0 | 1 | 4 | 19 | 18 | ١٩-١٥ |
| 20-24 | 1.5 | 20 | 0 | 0 | 0 | 16 | 4 | ٢٤-٢٠ |
| 25+ | 2.3 | 31 | 0 | 2 | 1 | 16 | 12 | +٢٥ |
| Not Stated | 0.1 | 1 | 0 | 0 | 0 | 0 | 1 | غير مبيّن |
| Total | 100.0 | 1,373 | 0 | 31 | 62 | 459 | 821 | المجموع |
| Percentage Type of Divorce | | 100.0 | 0.0 | 2.3 | 4.5 | 33.4 | 59.8 | النسبة لنوع الطلاق |

إشهادات الطلاق حسب نوع الطلاق ومدة الحياة الزوجية للزوج
DIVORCES BY TYPE OF DIVORCE AND DURATION OF MARRIAGE OF HUSBAND
2022
 غير قطريين Non-Qataris

Table No (27-2)

جدول رقم (٢٧-٢)

| Duration of Marriage In Years | النسبة لمدة الحياة الزواجية Percentage of duration of marriage | نوع الطلاق Type of Divorce | | | | | | مدة الحياة الزوجية بالسنوات |
|-----------------------------------|--|----------------------------|------------------------|--|--|------------------------------|--|--------------------------------|
| | | المجموع Total | غير مبين Not Stated | بينونة كبرى Major irrevocable divorce | خلع Divorce against compensation | رجعي Revocable divorce | بينونة صغرى Minor irrevocable divorce | |
| Before Consummation | 8.3 | 80 | 0 | 0 | 13 | 8 | 59 | قبل الدخول |
| -1 | 62.4 | 603 | 0 | 9 | 49 | 150 | 395 | ١- |
| 1 | 2.6 | 25 | 0 | 0 | 2 | 20 | 3 | ١ |
| 2 | 2.4 | 23 | 0 | 0 | 6 | 12 | 5 | ٢ |
| 3 | 1.9 | 18 | 0 | 0 | 6 | 6 | 6 | ٣ |
| 4 | 2.3 | 22 | 0 | 2 | 2 | 14 | 4 | ٤ |
| 5-9 | 7.5 | 72 | 0 | 2 | 7 | 36 | 27 | ٩-٥ |
| 10-14 | 5.6 | 54 | 0 | 1 | 0 | 30 | 23 | ١٤-١٠ |
| 15-19 | 3.7 | 36 | 0 | 2 | 3 | 16 | 15 | ١٩-١٥ |
| 20-24 | 1.3 | 13 | 0 | 1 | 2 | 7 | 3 | ٢٤-٢٠ |
| 25+ | 1.9 | 18 | 0 | 2 | 2 | 6 | 8 | +٢٥ |
| Not Stated | 0.2 | 2 | 0 | 0 | 1 | 1 | 0 | غير مبين |
| Total | 100.0 | 966 | 0 | 19 | 93 | 306 | 548 | المجموع |
| Percentage Type of Divorce | | 100.0 | 0.0 | 2.0 | 9.6 | 31.7 | 56.7 | النسبة لنوع الطلاق |

إشهادات الطلاق حسب نوع الطلاق ومدة الحياة الزوجية للزوج
DIVORCES BY TYPE OF DIVORCE AND DURATION OF MARRIAGE OF HUSBAND
2022
المجموع Total

Table No (27-3)

جدول رقم (٢٧-٣)

| Duration of Marriage In Years | النسبة لمدة الحياة الزواجية Percentage of duration of marriage | نوع الطلاق Type of Divorce | | | | | | مدة الحياة الزوجية بالسنوات |
|-----------------------------------|--|----------------------------|-------------------------|--|--|------------------------------|--|--------------------------------|
| | | المجموع Total | غير مبيّن Not Stated | بينونة كبرى Major irrevocable divorce | خلع Divorce against compensation | رجعي Revocable divorce | بينونة صغرى Minor irrevocable divorce | |
| Before Consummation | 14.4 | 336 | 0 | 2 | 35 | 40 | 259 | قبل الدخول |
| -1 | 58.9 | 1,378 | 0 | 27 | 78 | 363 | 910 | ١- |
| 1 | 3.0 | 71 | 0 | 0 | 4 | 61 | 6 | ١ |
| 2 | 2.4 | 57 | 0 | 2 | 7 | 34 | 14 | ٢ |
| 3 | 1.6 | 37 | 0 | 2 | 6 | 15 | 14 | ٣ |
| 4 | 1.6 | 38 | 0 | 2 | 3 | 25 | 8 | ٤ |
| 5-9 | 6.2 | 146 | 0 | 2 | 8 | 86 | 50 | ٩-٥ |
| 10-14 | 4.8 | 113 | 0 | 5 | 1 | 60 | 47 | ١٤-١٠ |
| 15-19 | 3.3 | 78 | 0 | 3 | 7 | 35 | 33 | ١٩-١٥ |
| 20-24 | 1.4 | 33 | 0 | 1 | 2 | 23 | 7 | ٢٤-٢٠ |
| 25+ | 2.1 | 49 | 0 | 4 | 3 | 22 | 20 | +٢٥ |
| Not Stated | 0.1 | 3 | 0 | 0 | 1 | 1 | 1 | غير مبيّن |
| Total | 100.0 | 2,339 | 0 | 50 | 155 | 765 | 1,369 | المجموع |
| Percentage Type of Divorce | | 100.0 | 0.0 | 2.1 | 6.6 | 32.7 | 58.5 | النسبة لنوع الطلاق |

إشهادات الطلاق حسب جنسية الزوج والزوجة وعدد طالبي الطلاق ومدة الحياة الزوجية للزوج

DIVORCES BY HUSBAND AND WIFE, NATIONALITY, DIVORCE INITIATORS NUMBER AND DURATION OF MARRIAGE FOR HUSBAND 2022

Table No. (28)

جدول رقم (٢٨)

| Duration of Marriage for Husband | المجموع العام G.Total | المجموع Total | | طالب الطلاق Divorce Initiator | | | | | | | | مدة الحياة الزوجية للزوج | |
|----------------------------------|--------------------------|------------------|------------|--|----------------|--|----------------|--|----------------|--|----------------|-----------------------------|------------------|
| | | | | الزوج غير قطري والزوجة غير قطرية Non-Qatari Husband & Non-Qatari Wife | | الزوج غير قطري والزوجة قطرية Non-Qatari Husband & Qatari Wife | | الزوج قطري والزوجة غير قطرية Qatari Husband & Non-Qatari Wife | | الزوج قطري والزوجة قطرية Qatari Husband & Qatari Wife | | | |
| | | | | غير مبيّن Not Stated | الزوجة Wife | الزوج Husband | الزوجة Wife | الزوج Husband | الزوجة Wife | الزوج Husband | الزوجة Wife | | الزوج Husband |
| Before Consummation | 336 | 3 | 70 | 263 | 24 | 50 | 2 | 3 | 1 | 25 | 43 | 185 | قبل الدخول |
| -1 | 1,378 | 69 | 575 | 734 | 250 | 253 | 35 | 29 | 41 | 101 | 249 | 351 | ١- |
| 1 | 71 | 0 | 13 | 58 | 7 | 16 | 0 | 2 | 1 | 7 | 5 | 33 | ١ |
| 2 | 57 | 0 | 18 | 39 | 9 | 13 | 1 | 0 | 0 | 3 | 8 | 23 | ٢ |
| 3 | 37 | 2 | 20 | 15 | 11 | 7 | 0 | 0 | 2 | 3 | 7 | 5 | ٣ |
| 4 | 38 | 0 | 13 | 25 | 8 | 14 | 0 | 0 | 0 | 3 | 5 | 8 | ٤ |
| 5-9 | 146 | 0 | 56 | 90 | 28 | 36 | 5 | 3 | 3 | 20 | 20 | 31 | ٩-٥ |
| 10-14 | 113 | 1 | 41 | 71 | 18 | 32 | 1 | 3 | 2 | 13 | 20 | 23 | ١٤-١٠ |
| 15-19 | 78 | 0 | 42 | 36 | 13 | 18 | 4 | 1 | 1 | 1 | 24 | 16 | ١٩-١٥ |
| 20-24 | 33 | 0 | 13 | 20 | 6 | 6 | 1 | 0 | 1 | 3 | 5 | 11 | ٢٤-٢٠ |
| 25+ | 49 | 1 | 20 | 28 | 9 | 7 | 1 | 0 | 0 | 1 | 10 | 20 | +٢٥ |
| Not Stated | 3 | 0 | 1 | 2 | 1 | 1 | 0 | 0 | 0 | 0 | 0 | 1 | غير مبيّن |
| Total | 2,339 | 76 | 882 | 1,381 | 384 | 453 | 50 | 41 | 52 | 180 | 396 | 707 | المجموع |

إشهادات الطلاق حسب نوع الطلاق ومدة الحياة الزوجية للزوجة
DIVORCES BY TYPE OF DIVORCE AND DURATION OF MARRIAGE OF WIFE
2022
 قطريات Qataris

Table No (29-1)

جدول رقم (٢٩-١)

| Duration of Marriage In Years | النسبة لمدة الحياة الزوجية Percentage of duration of marriage | نوع الطلاق Type of Divorce | | | | | | مدة الحياة الزوجية بالسنوات |
|-----------------------------------|--|----------------------------|----------------------|---------------------------------------|----------------------------------|------------------------|---------------------------------------|-----------------------------|
| | | المجموع Total | غير مبيّن Not Stated | بينونة كبرى Major irrevocable divorce | خلع Divorce against compensation | رجعي Revocable divorce | بينونة صغرى Minor irrevocable divorce | |
| Before Consummation | 19.1 | 235 | 0 | 1 | 22 | 30 | 182 | قبل الدخول |
| -1 | 56.5 | 696 | 0 | 14 | 29 | 185 | 468 | ١- |
| 1 | 3.2 | 40 | 0 | 0 | 2 | 35 | 3 | ١ |
| 2 | 2.6 | 32 | 0 | 1 | 1 | 21 | 9 | ٢ |
| 3 | 1.1 | 14 | 0 | 2 | 0 | 6 | 6 | ٣ |
| 4 | 1.1 | 13 | 0 | 0 | 1 | 8 | 4 | ٤ |
| 5-9 | 4.8 | 59 | 0 | 0 | 2 | 34 | 23 | ٩-٥ |
| 10-14 | 3.9 | 48 | 0 | 2 | 1 | 24 | 21 | ١٤-١٠ |
| 15-19 | 3.7 | 45 | 0 | 1 | 5 | 19 | 20 | ١٩-١٥ |
| 20-24 | 1.4 | 17 | 0 | 0 | 0 | 14 | 3 | ٢٤-٢٠ |
| 25+ | 2.5 | 31 | 0 | 1 | 1 | 17 | 12 | +٢٥ |
| Not Stated | 0.1 | 1 | 0 | 0 | 0 | 0 | 1 | غير مبيّن |
| Total | 100.0 | 1,231 | 0 | 22 | 64 | 393 | 752 | المجموع |
| Percentage Type of Divorce | | 100.0 | 0.0 | 1.8 | 5.2 | 31.9 | 61.1 | النسبة لنوع الطلاق |

إشهادات الطلاق حسب نوع الطلاق ومدة الحياة الزوجية للزوجة
DIVORCES BY TYPE OF DIVORCE AND DURATION OF MARRIAGE OF WIFE
2022
 غير قطريات Non-Qataris

Table No (29-2)

جدول رقم (٢٩-٢)

| Duration of Marriage In Years | النسبة لمدة الحياة الزوجية Percentage of duration of marriage | نوع الطلاق Type of Divorce | | | | | | مدة الحياة الزوجية بالسنوات |
|-----------------------------------|--|----------------------------|----------------------|---------------------------------------|----------------------------------|------------------------|---------------------------------------|-----------------------------|
| | | المجموع Total | غير مبيّن Not Stated | بينونة كبرى Major irrevocable divorce | خلع Divorce against compensation | رجعي Revocable divorce | بينونة صغرى Minor irrevocable divorce | |
| Before Consummation | 9.1 | 101 | 0 | 1 | 13 | 10 | 77 | قبل الدخول |
| -1 | 61.6 | 682 | 0 | 13 | 49 | 178 | 442 | ١- |
| 1 | 2.8 | 31 | 0 | 0 | 2 | 26 | 3 | ١ |
| 2 | 2.3 | 25 | 0 | 1 | 6 | 13 | 5 | ٢ |
| 3 | 2.1 | 23 | 0 | 0 | 6 | 9 | 8 | ٣ |
| 4 | 2.3 | 25 | 0 | 2 | 2 | 17 | 4 | ٤ |
| 5-9 | 7.9 | 87 | 0 | 2 | 6 | 52 | 27 | ٩-٥ |
| 10-14 | 5.9 | 65 | 0 | 3 | 0 | 36 | 26 | ١٤-١٠ |
| 15-19 | 3.0 | 33 | 0 | 2 | 2 | 16 | 13 | ١٩-١٥ |
| 20-24 | 1.4 | 16 | 0 | 1 | 2 | 9 | 4 | ٢٤-٢٠ |
| 25+ | 1.6 | 18 | 0 | 3 | 2 | 5 | 8 | +٢٥ |
| Not Stated | 0.2 | 2 | 0 | 0 | 1 | 1 | 0 | غير مبيّن |
| Total | 100.0 | 1,108 | 0 | 28 | 91 | 372 | 617 | المجموع |
| Percentage Type of Divorce | | 100.0 | 0.0 | 2.5 | 8.2 | 33.6 | 55.7 | النسبة لنوع الطلاق |

إشهادات الطلاق حسب نوع الطلاق ومدة الحياة الزوجية للزوجة
DIVORCES BY TYPE OF DIVORCE AND DURATION OF MARRIAGE OF WIFE
2022
 المجموع Total

Table No (29-3)

جدول رقم (٢٩-٣)

| Duration of Marriage In Years | النسبة لمدة الحياة الزوجية Percentage of duration of marriage | نوع الطلاق Type of Divorce | | | | | | مدة الحياة الزوجية بالسنوات |
|-----------------------------------|--|----------------------------|----------------------|---------------------------------------|----------------------------------|------------------------|---------------------------------------|-----------------------------|
| | | المجموع Total | غير مبيّن Not Stated | بينونة كبرى Major irrevocable divorce | خلع Divorce against compensation | رجعي Revocable divorce | بينونة صغرى Minor irrevocable divorce | |
| Before Consummation | 14.4 | 336 | 0 | 2 | 35 | 40 | 259 | قبل الدخول |
| -1 | 58.9 | 1,378 | 0 | 27 | 78 | 363 | 910 | ١- |
| 1 | 3.0 | 71 | 0 | 0 | 4 | 61 | 6 | ١ |
| 2 | 2.4 | 57 | 0 | 2 | 7 | 34 | 14 | ٢ |
| 3 | 1.6 | 37 | 0 | 2 | 6 | 15 | 14 | ٣ |
| 4 | 1.6 | 38 | 0 | 2 | 3 | 25 | 8 | ٤ |
| 5-9 | 6.2 | 146 | 0 | 2 | 8 | 86 | 50 | ٩-٥ |
| 10-14 | 4.8 | 113 | 0 | 5 | 1 | 60 | 47 | ١٤-١٠ |
| 15-19 | 3.3 | 78 | 0 | 3 | 7 | 35 | 33 | ١٩-١٥ |
| 20-24 | 1.4 | 33 | 0 | 1 | 2 | 23 | 7 | ٢٤-٢٠ |
| 25+ | 2.1 | 49 | 0 | 4 | 3 | 22 | 20 | +٢٥ |
| Not Stated | 0.1 | 3 | 0 | 0 | 1 | 1 | 1 | غير مبيّن |
| Total | 100.0 | 2,339 | 0 | 50 | 155 | 765 | 1,369 | المجموع |
| Percentage Type of Divorce | | 100.0 | 0.0 | 2.1 | 6.6 | 32.7 | 58.5 | النسبة لنوع الطلاق |

إشهادات الطلاق حسب مدة الحياة الزوجية وفئة عمر الزوج
DIVORCES BY DURATION OF MARRIAGE AND AGE GROUP OF HUSBAND
2022
 قفريون Qataris

Table No (30-1)

جدول رقم (١-٣٠)

| Age Group of Husband In Years | Duration of Marriages In Years (1) مدة الحياة الزوجية بالسنوات | | | | | | | | | | | | قبل الدخول B.Cons. | فئة عمر الزوج بالسنوات |
|----------------------------------|--|-------------------------|-----------|-----------|-----------|-----------|-----------|-----------|-----------|-----------|-----------|------------|-----------------------|------------------------|
| | المجموع Total | غير مبيّن Not Stated | 25+ | 20-24 | 15-19 | 10-14 | 5-9 | 4 | 3 | 2 | 1 | -1 | | |
| -20 | 1 | 0 | 0 | 0 | 0 | 0 | 0 | 0 | 0 | 0 | 0 | 0 | 1 | ٢٠- |
| 20-24 | 87 | 0 | 0 | 0 | 0 | 0 | 0 | 2 | 0 | 5 | 7 | 37 | 36 | ٢٤-٢٠ |
| 25-29 | 268 | 0 | 0 | 0 | 0 | 15 | 3 | 5 | 11 | 18 | 115 | 101 | ٢٩-٢٥ | |
| 30-34 | 290 | 0 | 0 | 0 | 15 | 28 | 6 | 6 | 6 | 8 | 155 | 66 | ٣٤-٣٠ | |
| 35-39 | 194 | 1 | 0 | 0 | 8 | 13 | 12 | 1 | 4 | 6 | 3 | 128 | 18 | ٣٩-٣٥ |
| 40-44 | 170 | 0 | 0 | 4 | 14 | 15 | 5 | 2 | 2 | 2 | 5 | 107 | 14 | ٤٤-٤٠ |
| 45-49 | 112 | 0 | 3 | 6 | 6 | 7 | 6 | 1 | 0 | 2 | 1 | 76 | 4 | ٤٩-٤٥ |
| 50-54 | 95 | 0 | 3 | 7 | 8 | 4 | 4 | 0 | 1 | 1 | 2 | 58 | 7 | ٥٤-٥٠ |
| 55-59 | 69 | 0 | 13 | 1 | 3 | 1 | 1 | 0 | 1 | 0 | 1 | 43 | 5 | ٥٩-٥٥ |
| 60-64 | 40 | 0 | 5 | 0 | 3 | 1 | 2 | 0 | 0 | 0 | 1 | 24 | 4 | ٦٤-٦٠ |
| 65-69 | 28 | 0 | 4 | 1 | 0 | 0 | 0 | 1 | 0 | 1 | 0 | 21 | 0 | ٦٩-٦٥ |
| 70-74 | 11 | 0 | 0 | 1 | 0 | 1 | 1 | 0 | 0 | 0 | 0 | 8 | 0 | ٧٤-٧٠ |
| 75+ | 8 | 0 | 3 | 0 | 0 | 2 | 0 | 0 | 0 | 0 | 0 | 3 | 0 | +٧٥ |
| Not Stated | 0 | 0 | 0 | 0 | 0 | 0 | 0 | 0 | 0 | 0 | 0 | 0 | 0 | غير مبيّن |
| Total | 1,373 | 1 | 31 | 20 | 42 | 59 | 74 | 16 | 19 | 34 | 46 | 775 | 256 | المجموع |

(1) Duration Of Marriage For Last Marriage Only

(١) مدة الحياة الزوجية للزواج الأخير فقط

إشهادات الطلاق حسب مدة الحياة الزوجية وفئة عمر الزوج
DIVORCES BY DURATION OF MARRIAGE AND AGE GROUP OF HUSBAND
2022
 غير قطريين Non-Qataris

Table No (30-2)

جدول رقم (٢-٣٠)

| Age Group of Husband In Years | مدة الحياة الزوجية بالسنوات (1) | | | | | | | | | | | | فئة عمر الزوج بالسنوات | | |
|----------------------------------|---------------------------------|------------------------|-----------|-----------|-----------|-----------|-----------|-----------|-----------|-----------|-----------|------------|------------------------|-----------------------|-----|
| | المجموع Total | غير مبين Not Stated | 25+ | 20-24 | 15-19 | 10-14 | 5-9 | 4 | 3 | 2 | 1 | -1 | | قبل الدخول B.Cons. | |
| -20 | 0 | 0 | 0 | 0 | 0 | 0 | 0 | 0 | 0 | 0 | 0 | 0 | 0 | 0 | ٢٠- |
| 20-24 | 14 | 0 | 0 | 0 | 0 | 0 | 0 | 0 | 0 | 0 | 0 | 7 | 7 | ٢٤-٢٠ | |
| 25-29 | 67 | 2 | 0 | 0 | 0 | 0 | 5 | 0 | 1 | 1 | 1 | 42 | 15 | ٢٩-٢٥ | |
| 30-34 | 146 | 0 | 0 | 0 | 1 | 4 | 11 | 5 | 7 | 4 | 8 | 81 | 25 | ٣٤-٣٠ | |
| 35-39 | 221 | 0 | 0 | 0 | 2 | 21 | 25 | 4 | 5 | 5 | 9 | 135 | 15 | ٣٩-٣٥ | |
| 40-44 | 188 | 0 | 0 | 0 | 14 | 13 | 13 | 5 | 4 | 11 | 3 | 117 | 8 | ٤٤-٤٠ | |
| 45-49 | 128 | 0 | 1 | 3 | 11 | 11 | 11 | 4 | 1 | 1 | 2 | 79 | 4 | ٤٩-٤٥ | |
| 50-54 | 69 | 0 | 4 | 4 | 4 | 0 | 3 | 1 | 0 | 0 | 1 | 51 | 1 | ٥٤-٥٠ | |
| 55-59 | 48 | 0 | 3 | 6 | 1 | 3 | 2 | 1 | 0 | 0 | 0 | 31 | 1 | ٥٩-٥٥ | |
| 60-64 | 34 | 0 | 2 | 0 | 1 | 1 | 1 | 1 | 0 | 0 | 1 | 24 | 3 | ٦٤-٦٠ | |
| 65-69 | 15 | 0 | 5 | 0 | 0 | 0 | 0 | 1 | 0 | 0 | 0 | 9 | 0 | ٦٩-٦٥ | |
| 70-74 | 6 | 0 | 0 | 0 | 0 | 0 | 0 | 0 | 0 | 1 | 0 | 5 | 0 | ٧٤-٧٠ | |
| 75+ | 4 | 0 | 2 | 0 | 0 | 1 | 0 | 0 | 0 | 0 | 0 | 1 | 0 | +٧٥ | |
| Not Stated | 26 | 0 | 1 | 0 | 2 | 0 | 1 | 0 | 0 | 0 | 0 | 21 | 1 | غير مبين | |
| Total | 966 | 2 | 18 | 13 | 36 | 54 | 72 | 22 | 18 | 23 | 25 | 603 | 80 | المجموع | |

(1) Duration Of Marriage For Last Marriage Only

(١) مدة الحياة الزوجية للزواج الأخير فقط

إشهادات الطلاق حسب مدة الحياة الزوجية وفئة عمر الزوج
DIVORCES BY DURATION OF MARRIAGE AND AGE GROUP OF HUSBAND
2022
 المجموع Total

Table No (30-3)

جدول رقم (٣٠-٣)

| Age Group of Husband In Years | مدة الحياة الزوجية بالسنوات (1) Duration of Marriages In Years (1) | | | | | | | | | | | | فئة عمر الزوج بالسنوات | |
|----------------------------------|--|-------------------------|-----------|-----------|-----------|------------|------------|-----------|-----------|-----------|-----------|--------------|------------------------|-----------------------|
| | المجموع Total | غير مبيّن Not Stated | 25+ | 20-24 | 15-19 | 10-14 | 5-9 | 4 | 3 | 2 | 1 | -1 | | قبل الدخول B.Cons. |
| -20 | 1 | 0 | 0 | 0 | 0 | 0 | 0 | 0 | 0 | 0 | 0 | 0 | 1 | ٢٠- |
| 20-24 | 101 | 0 | 0 | 0 | 0 | 0 | 0 | 2 | 0 | 5 | 7 | 44 | 43 | ٢٤-٢٠ |
| 25-29 | 335 | 2 | 0 | 0 | 0 | 0 | 20 | 3 | 6 | 12 | 19 | 157 | 116 | ٢٩-٢٥ |
| 30-34 | 436 | 0 | 0 | 0 | 1 | 19 | 39 | 11 | 13 | 10 | 16 | 236 | 91 | ٣٤-٣٠ |
| 35-39 | 415 | 1 | 0 | 0 | 10 | 34 | 37 | 5 | 9 | 11 | 12 | 263 | 33 | ٣٩-٣٥ |
| 40-44 | 358 | 0 | 0 | 4 | 28 | 28 | 18 | 7 | 6 | 13 | 8 | 224 | 22 | ٤٤-٤٠ |
| 45-49 | 240 | 0 | 4 | 9 | 17 | 18 | 17 | 5 | 1 | 3 | 3 | 155 | 8 | ٤٩-٤٥ |
| 50-54 | 164 | 0 | 7 | 11 | 12 | 4 | 7 | 1 | 1 | 1 | 3 | 109 | 8 | ٥٤-٥٠ |
| 55-59 | 117 | 0 | 16 | 7 | 4 | 4 | 3 | 1 | 1 | 0 | 1 | 74 | 6 | ٥٩-٥٥ |
| 60-64 | 74 | 0 | 7 | 0 | 4 | 2 | 3 | 1 | 0 | 0 | 2 | 48 | 7 | ٦٤-٦٠ |
| 65-69 | 43 | 0 | 9 | 1 | 0 | 0 | 0 | 2 | 0 | 1 | 0 | 30 | 0 | ٦٩-٦٥ |
| 70-74 | 17 | 0 | 0 | 1 | 0 | 1 | 1 | 0 | 0 | 1 | 0 | 13 | 0 | ٧٤-٧٠ |
| 75+ | 12 | 0 | 5 | 0 | 0 | 3 | 0 | 0 | 0 | 0 | 0 | 4 | 0 | +٧٥ |
| Not Stated | 26 | 0 | 1 | 0 | 2 | 0 | 1 | 0 | 0 | 0 | 0 | 21 | 1 | غير مبيّن |
| Total | 2,339 | 3 | 49 | 33 | 78 | 113 | 146 | 38 | 37 | 57 | 71 | 1,378 | 336 | المجموع |

(1) Duration Of Marriage For Last Marriage Only

(١) مدة الحياة الزوجية للزواج الأخير فقط

إشهادات الطلاق حسب مدة الحياة الزوجية وفئة عمر الزوجة
DIVORCES BY DURATION OF MARRIAGE AND AGE GROUP OF WIFE
2022
 قطريات Qataris

Table No (31-1)

جدول رقم (٣١-١)

| Age Group of Wife In Years | Duration of Marriages In Years (1) مدة الحياة الزوجية بالسنوات | | | | | | | | | | | | فئة عمر الزوجة بالسنوات | |
|-------------------------------|--|-------------------------|-----------|-----------|-----------|-----------|-----------|-----------|-----------|-----------|-----------|------------|-------------------------|-----------------------|
| | المجموع Total | غير مبيّن Not Stated | 25+ | 20-24 | 15-19 | 10-14 | 5-9 | 4 | 3 | 2 | 1 | -1 | | قبل الدخول B.Cons. |
| -20 | 21 | 0 | 0 | 0 | 0 | 0 | 0 | 0 | 0 | 0 | 0 | 9 | 12 | ٢٠- |
| 20-24 | 195 | 0 | 0 | 0 | 0 | 0 | 2 | 1 | 0 | 10 | 15 | 90 | 77 | ٢٤-٢٠ |
| 25-29 | 238 | 0 | 0 | 0 | 0 | 1 | 21 | 5 | 5 | 6 | 10 | 110 | 80 | ٢٩-٢٥ |
| 30-34 | 238 | 0 | 0 | 0 | 3 | 18 | 20 | 2 | 4 | 10 | 5 | 141 | 35 | ٣٤-٣٠ |
| 35-39 | 195 | 1 | 1 | 4 | 18 | 20 | 6 | 3 | 3 | 3 | 3 | 119 | 14 | ٣٩-٣٥ |
| 40-44 | 126 | 0 | 1 | 5 | 16 | 4 | 5 | 1 | 1 | 3 | 3 | 78 | 9 | ٤٤-٤٠ |
| 45-49 | 94 | 0 | 5 | 6 | 6 | 4 | 4 | 0 | 1 | 0 | 4 | 58 | 6 | ٤٩-٤٥ |
| 50-54 | 60 | 0 | 11 | 2 | 1 | 1 | 0 | 1 | 0 | 0 | 0 | 43 | 1 | ٥٤-٥٠ |
| 55-59 | 36 | 0 | 5 | 0 | 0 | 0 | 0 | 0 | 0 | 0 | 0 | 31 | 0 | ٥٩-٥٥ |
| 60+ | 28 | 0 | 8 | 0 | 1 | 0 | 1 | 0 | 0 | 0 | 0 | 17 | 1 | +٦٠ |
| Not Stated | 0 | 0 | 0 | 0 | 0 | 0 | 0 | 0 | 0 | 0 | 0 | 0 | 0 | غير مبيّن |
| Total | 1,231 | 1 | 31 | 17 | 45 | 48 | 59 | 13 | 14 | 32 | 40 | 696 | 235 | المجموع |

(1) Duration Of Marriage For Last Marriage Only

(١) مدة الحياة الزوجية للزواج الأخير فقط

إشهادات الطلاق حسب مدة الحياة الزوجية وفئة عمر الزوجة
DIVORCES BY DURATION OF MARRIAGE AND AGE GROUP OF WIFE
2022
 غير قطريات Non-Qataris

Table No (31-2)

جدول رقم (٢-٣١)

| Age Group of Wife In Years | مدة الحياة الزوجية بالسنوات (1) Duration of Marriages In Years (1) | | | | | | | | | | | | فئة عمر الزوجة بالسنوات | |
|-------------------------------|--|-------------------------|-----------|-----------|-----------|-----------|-----------|-----------|-----------|-----------|-----------|------------|-------------------------|-----------------------|
| | المجموع Total | غير مبيّن Not Stated | 25+ | 20-24 | 15-19 | 10-14 | 5-9 | 4 | 3 | 2 | 1 | -1 | | قبل الدخول B.Cons. |
| -20 | 10 | 1 | 0 | 0 | 0 | 0 | 0 | 0 | 0 | 0 | 0 | 5 | 4 | ٢٠- |
| 20-24 | 65 | 0 | 0 | 0 | 0 | 0 | 5 | 2 | 1 | 1 | 4 | 33 | 19 | ٢٤-٢٠ |
| 25-29 | 166 | 0 | 0 | 0 | 0 | 1 | 18 | 2 | 7 | 4 | 7 | 101 | 26 | ٢٩-٢٥ |
| 30-34 | 219 | 0 | 0 | 0 | 3 | 19 | 25 | 7 | 6 | 5 | 6 | 129 | 19 | ٣٤-٣٠ |
| 35-39 | 231 | 0 | 0 | 0 | 8 | 20 | 19 | 4 | 4 | 6 | 7 | 155 | 8 | ٣٩-٣٥ |
| 40-44 | 180 | 0 | 2 | 5 | 12 | 16 | 7 | 5 | 4 | 5 | 1 | 116 | 7 | ٤٤-٤٠ |
| 45-49 | 93 | 1 | 3 | 6 | 7 | 5 | 3 | 2 | 0 | 1 | 2 | 57 | 6 | ٤٩-٤٥ |
| 50-54 | 41 | 0 | 5 | 2 | 0 | 2 | 3 | 1 | 1 | 2 | 2 | 22 | 1 | ٥٤-٥٠ |
| 55-59 | 16 | 0 | 4 | 0 | 0 | 0 | 0 | 0 | 0 | 0 | 0 | 11 | 1 | ٥٩-٥٥ |
| 60+ | 16 | 0 | 4 | 1 | 0 | 1 | 0 | 0 | 0 | 0 | 0 | 9 | 1 | +٦٠ |
| Not Stated | 71 | 0 | 0 | 2 | 3 | 1 | 7 | 2 | 0 | 1 | 2 | 44 | 9 | غير مبيّن |
| Total | 1,108 | 2 | 18 | 16 | 33 | 65 | 87 | 25 | 23 | 25 | 31 | 682 | 101 | المجموع |

(1) Duration Of Marriage For Last Marriage Only

(١) مدة الحياة الزوجية للزواج الأخير فقط

إشهادات الطلاق حسب مدة الحياة الزوجية وفئة عمر الزوجة
DIVORCES BY DURATION OF MARRIAGE AND AGE GROUP OF WIFE
2022
 المجموع Total

Table No (31-3)

جدول رقم (٣١-٣)

| Age Group of Wife In Years | Duration of Marriages In Years (1) مدة الحياة الزوجية بالسنوات | | | | | | | | | | | | قبل الدخول B.Cons. | فئة عمر الزوجة بالسنوات |
|-------------------------------|--|-------------------------|-----------|-----------|-----------|------------|------------|-----------|-----------|-----------|-----------|--------------|-----------------------|-------------------------|
| | المجموع Total | غير مبيّن Not Stated | 25+ | 20-24 | 15-19 | 10-14 | 5-9 | 4 | 3 | 2 | 1 | -1 | | |
| -20 | 31 | 1 | 0 | 0 | 0 | 0 | 0 | 0 | 0 | 0 | 0 | 14 | 16 | ٢٠- |
| 20-24 | 260 | 0 | 0 | 0 | 0 | 0 | 7 | 3 | 1 | 11 | 19 | 123 | 96 | ٢٤-٢٠ |
| 25-29 | 404 | 0 | 0 | 0 | 0 | 2 | 39 | 7 | 12 | 10 | 17 | 211 | 106 | ٢٩-٢٥ |
| 30-34 | 457 | 0 | 0 | 0 | 6 | 37 | 45 | 9 | 10 | 15 | 11 | 270 | 54 | ٣٤-٣٠ |
| 35-39 | 426 | 1 | 1 | 4 | 26 | 40 | 25 | 7 | 7 | 9 | 10 | 274 | 22 | ٣٩-٣٥ |
| 40-44 | 306 | 0 | 3 | 10 | 28 | 20 | 12 | 6 | 5 | 8 | 4 | 194 | 16 | ٤٤-٤٠ |
| 45-49 | 187 | 1 | 8 | 12 | 13 | 9 | 7 | 2 | 1 | 1 | 6 | 115 | 12 | ٤٩-٤٥ |
| 50-54 | 101 | 0 | 16 | 4 | 1 | 3 | 3 | 2 | 1 | 2 | 2 | 65 | 2 | ٥٤-٥٠ |
| 55-59 | 52 | 0 | 9 | 0 | 0 | 0 | 0 | 0 | 0 | 0 | 0 | 42 | 1 | ٥٩-٥٥ |
| 60+ | 44 | 0 | 12 | 1 | 1 | 1 | 1 | 0 | 0 | 0 | 0 | 26 | 2 | +٦٠ |
| Not Stated | 71 | 0 | 0 | 2 | 3 | 1 | 7 | 2 | 0 | 1 | 2 | 44 | 9 | غير مبيّن |
| Total | 2,339 | 3 | 49 | 33 | 78 | 113 | 146 | 38 | 37 | 57 | 71 | 1,378 | 336 | المجموع |

(1) Duration Of Marriage For Last Marriage Only

(١) مدة الحياة الزوجية للزواج الأخير فقط

إشهادات الطلاق حسب فئة عمر الزوجة والزوج
DIVORCES BY AGE GROUP OF WIFE AND HUSBAND
2022
 قطريون Qataris

Table No. (32-1)

جدول رقم (٣٢-١)

| Age Group of Husband In Years | Age Group of Wife in years فئة عمر الزوجة بالسنوات | | | | | | | | | | | | فئات عمر الزوج بالسنوات |
|-------------------------------|--|---------------------|-----------|-----------|-----------|------------|------------|------------|------------|------------|------------|-----------|-------------------------|
| | المجموع Total | غير مبين Not Stated | 60+ | 55-59 | 50-54 | 45-49 | 40-44 | 35-39 | 30-34 | 25-29 | 20-24 | -20 | |
| -20 | 1 | 0 | 0 | 0 | 0 | 0 | 0 | 0 | 0 | 0 | 1 | 0 | ٢٠- |
| 20-24 | 87 | 1 | 0 | 0 | 0 | 0 | 0 | 0 | 3 | 14 | 55 | 14 | ٢٤-٢٠ |
| 25-29 | 268 | 11 | 0 | 0 | 0 | 1 | 1 | 1 | 14 | 115 | 116 | 9 | ٢٩-٢٥ |
| 30-34 | 290 | 12 | 0 | 0 | 1 | 0 | 5 | 16 | 111 | 110 | 33 | 2 | ٣٤-٣٠ |
| 35-39 | 194 | 1 | 0 | 0 | 0 | 7 | 7 | 71 | 77 | 27 | 4 | 0 | ٣٩-٣٥ |
| 40-44 | 170 | 3 | 1 | 0 | 4 | 10 | 40 | 85 | 20 | 5 | 2 | 0 | ٤٤-٤٠ |
| 45-49 | 112 | 1 | 1 | 2 | 8 | 21 | 38 | 23 | 16 | 1 | 1 | 0 | ٤٩-٤٥ |
| 50-54 | 95 | 2 | 1 | 6 | 17 | 27 | 26 | 10 | 2 | 4 | 0 | 0 | ٥٤-٥٠ |
| 55-59 | 69 | 4 | 1 | 11 | 14 | 18 | 9 | 7 | 3 | 1 | 1 | 0 | ٥٩-٥٥ |
| 60-64 | 40 | 0 | 4 | 8 | 5 | 13 | 4 | 2 | 2 | 2 | 0 | 0 | ٦٤-٦٠ |
| 65-69 | 28 | 2 | 8 | 3 | 5 | 4 | 4 | 1 | 1 | 0 | 0 | 0 | ٦٩-٦٥ |
| 70-74 | 11 | 0 | 4 | 2 | 0 | 4 | 0 | 1 | 0 | 0 | 0 | 0 | ٧٤-٧٠ |
| 75+ | 8 | 0 | 3 | 0 | 0 | 1 | 4 | 0 | 0 | 0 | 0 | 0 | +٧٥ |
| Not Stated | 0 | 0 | 0 | 0 | 0 | 0 | 0 | 0 | 0 | 0 | 0 | 0 | غير مبين |
| Total | 1,373 | 37 | 23 | 32 | 54 | 106 | 138 | 217 | 249 | 279 | 213 | 25 | المجموع |

إشهادات الطلاق حسب فئة عمر الزوجة والزوج
DIVORCES BY AGE GROUP OF WIFE AND HUSBAND
2022
 غير قطريين Non-Qataris

Table No. (32-2)

جدول رقم (٢-٣٢)

| Age Group of Husband In Years | Age Group of Wife in years فئة عمر الزوجة بالسنوات | | | | | | | | | | | | فئات عمر الزوج بالسنوات | |
|-------------------------------|--|---------------------|-----------|-----------|-----------|-----------|------------|------------|------------|------------|-----------|----------|-------------------------|-----|
| | المجموع Total | غير مبين Not Stated | 60+ | 55-59 | 50-54 | 45-49 | 40-44 | 35-39 | 30-34 | 25-29 | 20-24 | -20 | | |
| -20 | 0 | 0 | 0 | 0 | 0 | 0 | 0 | 0 | 0 | 0 | 0 | 0 | 0 | ٢٠- |
| 20-24 | 14 | 0 | 0 | 0 | 0 | 0 | 0 | 1 | 0 | 1 | 11 | 1 | ٢٤-٢٠ | |
| 25-29 | 67 | 3 | 0 | 0 | 0 | 1 | 1 | 5 | 6 | 26 | 21 | 4 | ٢٩-٢٥ | |
| 30-34 | 146 | 6 | 0 | 1 | 3 | 1 | 7 | 16 | 56 | 45 | 11 | 0 | ٣٤-٣٠ | |
| 35-39 | 221 | 8 | 1 | 1 | 1 | 5 | 25 | 62 | 84 | 32 | 1 | 1 | ٣٩-٣٥ | |
| 40-44 | 188 | 6 | 1 | 1 | 2 | 18 | 52 | 58 | 33 | 15 | 2 | 0 | ٤٤-٤٠ | |
| 45-49 | 128 | 4 | 0 | 2 | 5 | 19 | 43 | 34 | 18 | 2 | 1 | 0 | ٤٩-٤٥ | |
| 50-54 | 69 | 2 | 0 | 1 | 10 | 15 | 21 | 14 | 5 | 1 | 0 | 0 | ٥٤-٥٠ | |
| 55-59 | 48 | 1 | 1 | 7 | 12 | 11 | 7 | 8 | 1 | 0 | 0 | 0 | ٥٩-٥٥ | |
| 60-64 | 34 | 2 | 5 | 5 | 9 | 6 | 4 | 2 | 1 | 0 | 0 | 0 | ٦٤-٦٠ | |
| 65-69 | 15 | 0 | 7 | 1 | 3 | 2 | 1 | 1 | 0 | 0 | 0 | 0 | ٦٩-٦٥ | |
| 70-74 | 6 | 0 | 2 | 1 | 1 | 0 | 1 | 1 | 0 | 0 | 0 | 0 | ٧٤-٧٠ | |
| 75+ | 4 | 0 | 3 | 0 | 0 | 0 | 1 | 0 | 0 | 0 | 0 | 0 | +٧٥ | |
| Not Stated | 26 | 2 | 1 | 0 | 1 | 3 | 5 | 7 | 4 | 3 | 0 | 0 | غير مبين | |
| Total | 966 | 34 | 21 | 20 | 47 | 81 | 168 | 209 | 208 | 125 | 47 | 6 | المجموع | |

إشهادات الطلاق حسب فئة عمر الزوجة والزوج
DIVORCES BY AGE GROUP OF WIFE AND HUSBAND
2022
 المجموع Total

Table No. (32-3)

جدول رقم (٣٢-٣)

| Age Group of Husband In Years | Age Group of Wife in years فئة عمر الزوجة بالسنوات | | | | | | | | | | | | فئات عمر الزوج بالسنوات |
|-------------------------------|--|---------------------|-----------|-----------|------------|------------|------------|------------|------------|------------|------------|-----------|-------------------------|
| | المجموع Total | غير مبين Not Stated | 60+ | 55-59 | 50-54 | 45-49 | 40-44 | 35-39 | 30-34 | 25-29 | 20-24 | -20 | |
| -20 | 1 | 0 | 0 | 0 | 0 | 0 | 0 | 0 | 0 | 0 | 1 | 0 | ٢٠- |
| 20-24 | 101 | 1 | 0 | 0 | 0 | 0 | 0 | 1 | 3 | 15 | 66 | 15 | ٢٤-٢٠ |
| 25-29 | 335 | 14 | 0 | 0 | 0 | 2 | 2 | 6 | 20 | 141 | 137 | 13 | ٢٩-٢٥ |
| 30-34 | 436 | 18 | 0 | 1 | 4 | 1 | 12 | 32 | 167 | 155 | 44 | 2 | ٣٤-٣٠ |
| 35-39 | 415 | 9 | 1 | 1 | 1 | 12 | 32 | 133 | 161 | 59 | 5 | 1 | ٣٩-٣٥ |
| 40-44 | 358 | 9 | 2 | 1 | 6 | 28 | 92 | 143 | 53 | 20 | 4 | 0 | ٤٤-٤٠ |
| 45-49 | 240 | 5 | 1 | 4 | 13 | 40 | 81 | 57 | 34 | 3 | 2 | 0 | ٤٩-٤٥ |
| 50-54 | 164 | 4 | 1 | 7 | 27 | 42 | 47 | 24 | 7 | 5 | 0 | 0 | ٥٤-٥٠ |
| 55-59 | 117 | 5 | 2 | 18 | 26 | 29 | 16 | 15 | 4 | 1 | 1 | 0 | ٥٩-٥٥ |
| 60-64 | 74 | 2 | 9 | 13 | 14 | 19 | 8 | 4 | 3 | 2 | 0 | 0 | ٦٤-٦٠ |
| 65-69 | 43 | 2 | 15 | 4 | 8 | 6 | 5 | 2 | 1 | 0 | 0 | 0 | ٦٩-٦٥ |
| 70-74 | 17 | 0 | 6 | 3 | 1 | 4 | 1 | 2 | 0 | 0 | 0 | 0 | ٧٤-٧٠ |
| 75+ | 12 | 0 | 6 | 0 | 0 | 1 | 5 | 0 | 0 | 0 | 0 | 0 | +٧٥ |
| Not Stated | 26 | 2 | 1 | 0 | 1 | 3 | 5 | 7 | 4 | 3 | 0 | 0 | غير مبين |
| Total | 2,339 | 71 | 44 | 52 | 101 | 187 | 306 | 426 | 457 | 404 | 260 | 31 | المجموع |

إشهادات الطلاق حسب فئة عمر الزوج وجنسيته
DIVORCES BY HUSBAND AGE GROUP AND NATIONALITY
2022

Table No. (33)

جدول رقم (٣٣)

| Nationality of Husband | Age Group of Husband in years فئة عمر الزوج بالسنوات | | | | | | | | | | | | | | | جنسية الزوج |
|------------------------|--|------------------------|-----------|-----------|-----------|-----------|------------|------------|------------|------------|------------|------------|------------|------------|----------|-----------------------|
| | المجموع Total | غير مبين Not Stated | 75+ | 70-74 | 65-69 | 60-64 | 55-59 | 50-54 | 45-49 | 40-44 | 35-39 | 30-34 | 25-29 | 20-24 | -20 | |
| QATAR | 1,373 | 0 | 8 | 11 | 28 | 40 | 69 | 95 | 112 | 170 | 194 | 290 | 268 | 87 | 1 | قطر |
| Other G.C.C Countries | 76 | 10 | 2 | 2 | 3 | 2 | 5 | 1 | 7 | 8 | 14 | 15 | 4 | 3 | 0 | بقية دول مجلس التعاون |
| Other Arab Countries | 671 | 11 | 2 | 4 | 10 | 27 | 32 | 52 | 93 | 138 | 149 | 102 | 43 | 8 | 0 | بقية الدول العربية |
| Asian Countries | 134 | 4 | 0 | 0 | 2 | 3 | 4 | 7 | 12 | 25 | 39 | 23 | 14 | 1 | 0 | دول اسيوية |
| European Countries | 23 | 0 | 0 | 0 | 0 | 0 | 3 | 3 | 3 | 6 | 7 | 1 | 0 | 0 | 0 | دول اوروبية |
| Other Countries | 62 | 1 | 0 | 0 | 0 | 2 | 4 | 6 | 13 | 11 | 12 | 5 | 6 | 2 | 0 | دول اخرى |
| Total | 2,339 | 26 | 12 | 17 | 43 | 74 | 117 | 164 | 240 | 358 | 415 | 436 | 335 | 101 | 1 | المجموع |

إشهادات الطلاق حسب فئة عمر الزوجة وجنسيّتها
DIVORCES BY WIFE AGE GROUP AND NATIONALITY
2022

Table No. (34)

جدول رقم (٣٤)

| Nationality of Wife | Age Group of Wife in years فئة عمر الزوجة بالسنوات | | | | | | | | | | | | جنسية الزوجة |
|-----------------------|--|-------------------------|-----------|-----------|------------|------------|------------|------------|------------|------------|------------|-----------|-----------------------|
| | المجموع Total | غير مبيّن Not Stated | 60+ | 55-59 | 50-54 | 45-49 | 40-44 | 35-39 | 30-34 | 25-29 | 20-24 | -20 | |
| QATAR | 1231 | 0 | 28 | 36 | 60 | 94 | 126 | 195 | 238 | 238 | 195 | 21 | قطر |
| Other G.C.C Countries | 180 | 31 | 3 | 1 | 4 | 10 | 15 | 29 | 25 | 39 | 19 | 4 | بقية دول مجلس التعاون |
| Other Arab Countries | 668 | 31 | 11 | 12 | 27 | 56 | 111 | 153 | 138 | 90 | 35 | 4 | بقية الدول العربية |
| Asian Countries | 162 | 2 | 0 | 2 | 8 | 14 | 30 | 29 | 36 | 29 | 11 | 1 | دول اسيوية |
| European Countries | 47 | 4 | 1 | 0 | 1 | 5 | 13 | 7 | 11 | 4 | 0 | 1 | دول اوروبية |
| Other Countries | 51 | 3 | 1 | 1 | 1 | 8 | 11 | 13 | 9 | 4 | 0 | 0 | دول اخرى |
| Total | 2,339 | 71 | 44 | 52 | 101 | 187 | 306 | 426 | 457 | 404 | 260 | 31 | المجموع |

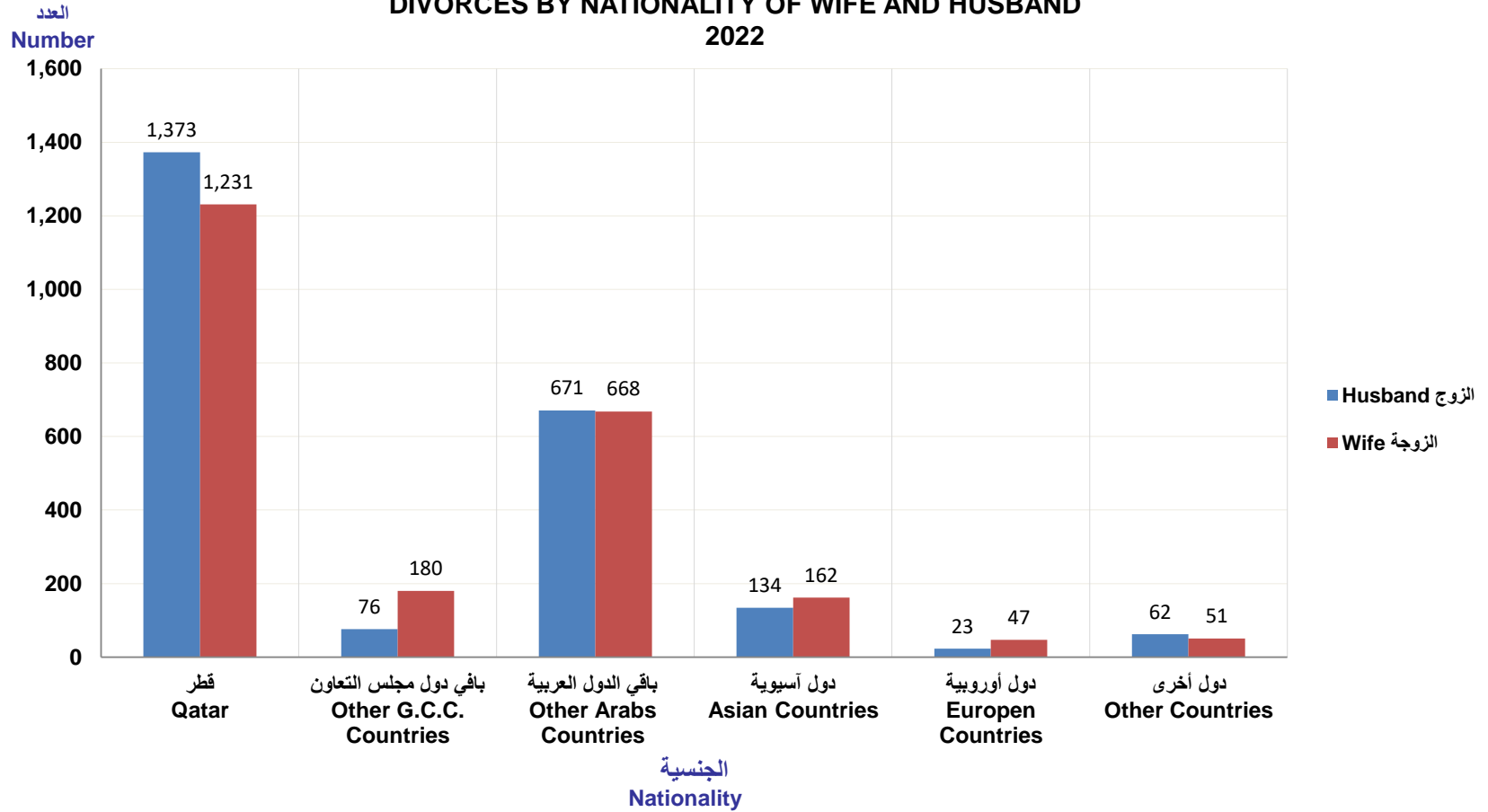
إشهادات الطلاق حسب جنسية الزوجة والزوج
DIVORCES BY NATIONALITY OF WIFE AND HUSBAND
2022

Table No. (35)

جدول رقم (٣٥)

| Nationality of Husband | النسبة المئوية لجنسية الزوج Percentage of Husband | جنسية الزوجة Nationality of Wife | | | | | | | جنسية الزوج |
|---------------------------|--|----------------------------------|-----------------------------|-----------------------------------|-------------------------------|--|--|--------------|-------------------------------------|
| | | المجموع Total | دول اخرى Other Countries | دول أوروبية European Countries | دول آسيوية Asian Countries | بقية الدول العربية Other Arab Countries | بقية دول مجلس التعاون Other G.C.C Countries | قطر Qatar | |
| Qatar | 58.7 | 1,373 | 2 | 4 | 16 | 53 | 161 | 1,137 | قطر |
| Other G.C.C Countries | 3.2 | 76 | 0 | 0 | 0 | 3 | 12 | 61 | بقية دول مجلس التعاون |
| Other Arab Countries | 28.7 | 671 | 21 | 29 | 37 | 558 | 5 | 21 | بقية الدول العربية |
| Asian Countries | 5.7 | 134 | 0 | 2 | 102 | 20 | 2 | 8 | دول آسيوية |
| European Countries | 1.0 | 23 | 2 | 9 | 5 | 5 | 0 | 2 | دول أوروبية |
| Other Countries | 2.7 | 62 | 26 | 3 | 2 | 29 | 0 | 2 | دول أخرى |
| Total | 100.0 | 2,339 | 51 | 47 | 162 | 668 | 180 | 1,231 | المجموع |
| Percentage of Wife | | 100.0 | 2.2 | 2.0 | 6.9 | 28.6 | 7.7 | 52.6 | النسبة المئوية لجنسية الزوجة |

اشهادات الطلاق حسب جنسية الزوجة والزوج
DIVORCES BY NATIONALITY OF WIFE AND HUSBAND
2022



شكل رقم (15) Graph No.

إشهادات الطلاق حسب عدد الزوجات الباقيات بالعصمة وجنسية الزوج وفئة عمره
DIVORCES BY NUMBER OF WIVES AND NATIONALITY OF HUSBAND AND HIS AGE GROUP
2022

Table No. (36)

جدول رقم (٣٦)

| Age Group of Husband In Years | عدد الزوجات الباقيات بالعصمة Number of Wives | | | | | | | | | | | | فئات عمر الزوج بالسنوات |
|-------------------------------|--|---------------------|----------|----------|----------|--------------|----------------|---------------------|----------|----------|----------|--------------|-------------------------|
| | غير قطريين Non-Qataris | | | | | | قطريون Qataris | | | | | | |
| | المجموع Total | غير مبين Not Stated | 3 | 2 | 1 | لا يوجد None | المجموع Total | غير مبين Not Stated | 3 | 2 | 1 | لا يوجد None | |
| -20 | 0 | 0 | 0 | 0 | 0 | 0 | 1 | 0 | 0 | 0 | 0 | 1 | ٢٠- |
| 20-24 | 14 | 0 | 0 | 0 | 0 | 14 | 87 | 0 | 0 | 0 | 0 | 87 | ٢٤-٢٠ |
| 25-29 | 67 | 0 | 0 | 0 | 0 | 67 | 268 | 0 | 0 | 0 | 0 | 268 | ٢٩-٢٥ |
| 30-34 | 146 | 0 | 0 | 0 | 0 | 146 | 290 | 0 | 0 | 0 | 0 | 290 | ٣٤-٣٠ |
| 35-39 | 221 | 0 | 0 | 0 | 0 | 221 | 194 | 0 | 0 | 0 | 0 | 194 | ٣٩-٣٥ |
| 40-44 | 188 | 0 | 0 | 0 | 0 | 188 | 170 | 0 | 0 | 0 | 0 | 170 | ٤٤-٤٠ |
| 45-49 | 128 | 0 | 0 | 0 | 0 | 128 | 112 | 0 | 0 | 0 | 0 | 112 | ٤٩-٤٥ |
| 50-54 | 69 | 0 | 0 | 0 | 0 | 69 | 95 | 0 | 0 | 0 | 0 | 95 | ٥٤-٥٠ |
| 55-59 | 48 | 0 | 0 | 0 | 0 | 48 | 69 | 0 | 0 | 0 | 0 | 69 | ٥٩-٥٥ |
| 60-64 | 34 | 0 | 0 | 0 | 0 | 34 | 40 | 0 | 0 | 0 | 0 | 40 | ٦٤-٦٠ |
| 65-69 | 15 | 0 | 0 | 0 | 0 | 15 | 28 | 0 | 0 | 0 | 0 | 28 | ٦٩-٦٥ |
| 70-74 | 6 | 0 | 0 | 0 | 0 | 6 | 11 | 0 | 0 | 0 | 0 | 11 | ٧٤-٧٠ |
| 75+ | 4 | 0 | 0 | 0 | 0 | 4 | 8 | 0 | 0 | 0 | 0 | 8 | +٧٥ |
| Not Stated | 26 | 0 | 0 | 0 | 0 | 26 | 0 | 0 | 0 | 0 | 0 | 0 | غير مبين |
| Total | 966 | 0 | 0 | 0 | 0 | 966 | 1,373 | 0 | 0 | 0 | 0 | 1,373 | المجموع |

إشهادات الطلاق حسب الحالة التعليمية للزوجة والزوج
 DIVORCES BY EDUCATIONAL STATUS OF WIFE AND HUSBAND
 2022
 قطريون Qataris

Table No. (37-1)

جدول رقم (١-٣٧)

| Educational Status of Husband | النسبة للزوج Percentage of husband | الحالة التعليمية للزوجة Educational Status of Wife | | | | | | | | | الحالة التعليمية للزوج |
|-------------------------------|---------------------------------------|--|-------------------------|--------------------------------------|---|---------------------|------------------------|---------------------|---------------------------------|--------------------|------------------------|
| | | المجموع Total | غير مبيّن Not Stated | جامعية فما فوق Univ & Above | دبلوم فوق الثانوي Post Secondary | ثانوية Secondary | إعدادية Preparatory | ابتدائية Primary | تقرأ وتكتب Read and Write | أمية Illiterate | |
| Illiterate | 0.4 | 5 | 0 | 1 | 0 | 0 | 0 | 0 | 1 | 3 | أمية |
| Read and Write | 1.2 | 16 | 3 | 1 | 0 | 5 | 1 | 3 | 3 | 0 | يقرأ و يكتب |
| Primary | 7.9 | 109 | 9 | 17 | 0 | 41 | 22 | 16 | 2 | 2 | ابتدائي |
| Preparatory | 13.8 | 189 | 19 | 40 | 3 | 83 | 30 | 14 | 0 | 0 | إعدادي |
| Secondary | 32.8 | 450 | 26 | 82 | 3 | 272 | 49 | 16 | 2 | 0 | ثانوي |
| Post Secondary | 3.3 | 45 | 9 | 10 | 1 | 24 | 1 | 0 | 0 | 0 | دبلوم فوق الثانوي |
| Univ & Above | 25.9 | 355 | 35 | 140 | 6 | 154 | 14 | 5 | 1 | 0 | جامعي فما فوق |
| Not stated | 14.9 | 204 | 180 | 7 | 0 | 13 | 2 | 1 | 0 | 1 | غير مبيّن |
| Total | 100.0 | 1,373 | 281 | 298 | 13 | 592 | 119 | 55 | 9 | 6 | المجموع |
| Percentage of Wife | | 100.0 | 20.5 | 21.7 | 0.9 | 43.1 | 8.7 | 4.0 | 0.7 | 0.4 | النسبة للزوجة |

إشهادات الطلاق حسب الحالة التعليمية للزوجة والزوج
 DIVORCES BY EDUCATIONAL STATUS OF WIFE AND HUSBAND
 2022
 غير قطريين Non-Qataris

Table No. (37-2)

جدول رقم (٢٠٣٧)

| Educational Status of Husband | النسبة للزوج Percentage of husband | الحالة التعليمية للزوجة Educational Status of Wife | | | | | | | | | الحالة التعليمية للزوج | |
|-------------------------------|---------------------------------------|--|-------------------------|--------------------------------------|---|---------------------|------------------------|---------------------|---------------------------------|--------------------|------------------------|----------------------|
| | | المجموع Total | غير مبيّن Not Stated | جامعية فما فوق Univ & Above | دبلوم فوق الثانوي Post Secondary | ثانوية Secondary | إعدادية Preparatory | ابتدائية Primary | تقرأ وتكتب Read and Write | أمية Illiterate | | |
| Illiterate | 0.2 | 2 | 2 | 0 | 0 | 0 | 0 | 0 | 0 | 0 | 0 | أمية |
| Read and Write | 0.1 | 1 | 0 | 0 | 0 | 0 | 0 | 0 | 1 | 0 | 0 | يقرأ و يكتب |
| Primary | 2.4 | 23 | 2 | 2 | 2 | 8 | 4 | 4 | 0 | 0 | 1 | ابتدائي |
| Preparatory | 4.2 | 41 | 4 | 7 | 0 | 14 | 12 | 3 | 1 | 0 | 0 | إعدادي |
| Secondary | 13.6 | 131 | 14 | 33 | 8 | 55 | 12 | 8 | 1 | 0 | 0 | ثانوي |
| Post Secondary | 3.1 | 30 | 5 | 16 | 1 | 7 | 1 | 0 | 0 | 0 | 0 | دبلوم فوق الثانوي |
| Univ & Above | 30.2 | 292 | 42 | 161 | 8 | 72 | 4 | 4 | 1 | 0 | 0 | جامعي فما فوق |
| Not stated | 46.2 | 446 | 385 | 23 | 5 | 22 | 7 | 2 | 2 | 0 | 0 | غير مبيّن |
| Total | 100.0 | 966 | 454 | 242 | 24 | 178 | 40 | 22 | 5 | 1 | 1 | المجموع |
| Percentage of Wife | | 100.0 | 47.0 | 25.1 | 2.5 | 18.4 | 4.1 | 2.3 | 0.5 | 0.1 | 0.1 | النسبة للزوجة |

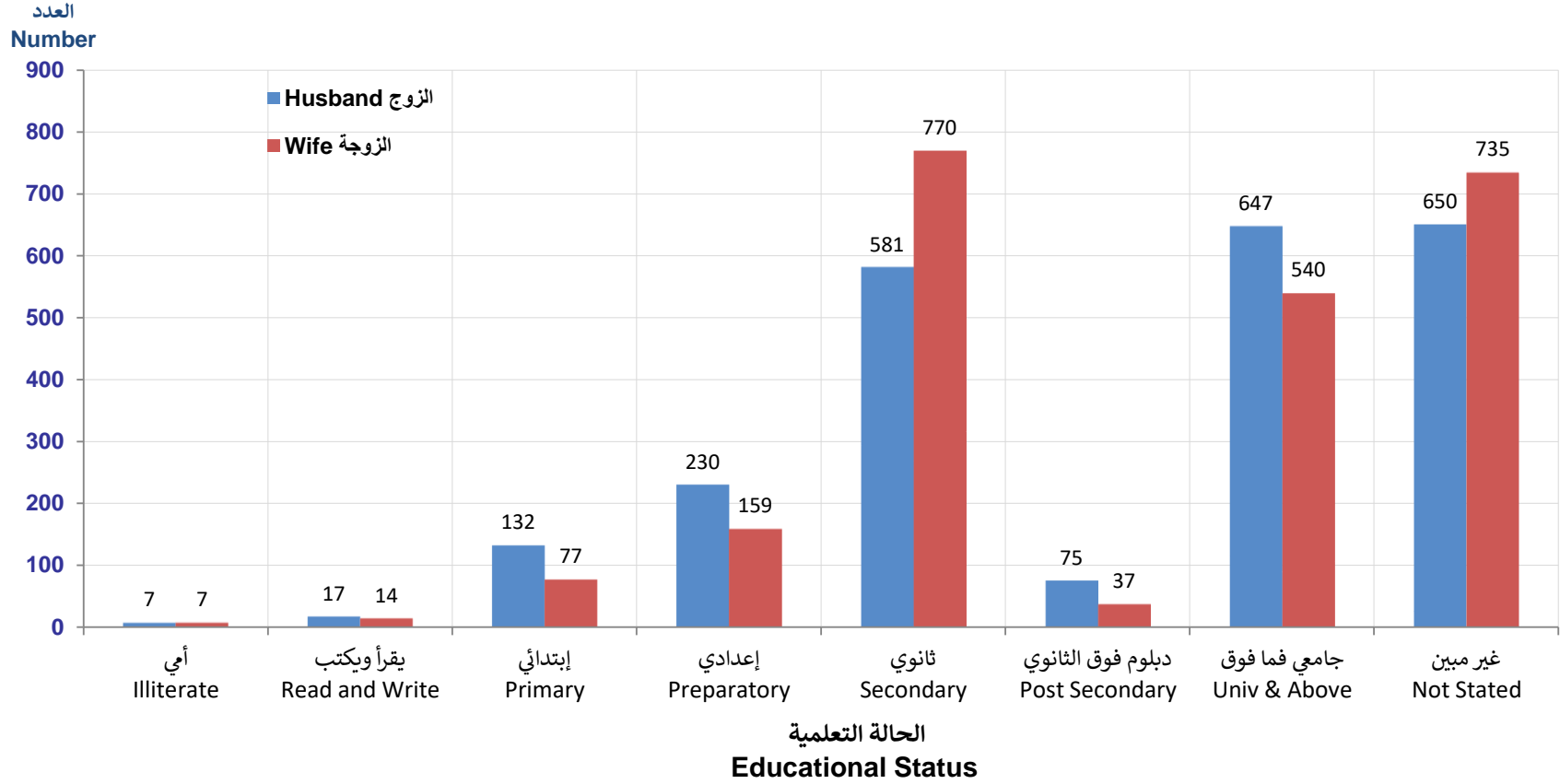
إشهادات الطلاق حسب الحالة التعليمية للزوجة والزوج
DIVORCES BY EDUCATIONAL STATUS OF WIFE AND HUSBAND
2022
المجموع Total

Table No. (37-3)

جدول رقم (٣٧-٣)

| Educational Status of Husband | النسبة للزوج Percentage of husband | الحالة التعليمية للزوجة Educational Status of Wife | | | | | | | | | الحالة التعليمية للزوج |
|-------------------------------|------------------------------------|--|----------------------|-----------------------------|----------------------------------|------------------|---------------------|------------------|---------------------------|-----------------|------------------------|
| | | المجموع Total | غير مبيّن Not Stated | جامعية فما فوق Univ & Above | دبلوم فوق الثانوي Post Secondary | ثانوية Secondary | إعدادية Preparatory | ابتدائية Primary | تقرأ وتكتب Read and Write | أمية Illiterate | |
| Illiterate | 0.3 | 7 | 2 | 1 | 0 | 0 | 0 | 0 | 1 | 3 | أمية |
| Read and Write | 0.7 | 17 | 3 | 1 | 0 | 5 | 1 | 4 | 3 | 0 | يقرأ و يكتب |
| Primary | 5.6 | 132 | 11 | 19 | 2 | 49 | 26 | 20 | 2 | 3 | ابتدائي |
| Preparatory | 9.8 | 230 | 23 | 47 | 3 | 97 | 42 | 17 | 1 | 0 | إعدادي |
| Secondary | 24.8 | 581 | 40 | 115 | 11 | 327 | 61 | 24 | 3 | 0 | ثانوي |
| Post Secondary | 3.2 | 75 | 14 | 26 | 2 | 31 | 2 | 0 | 0 | 0 | دبلوم فوق الثانوي |
| Univ & Above | 27.7 | 647 | 77 | 301 | 14 | 226 | 18 | 9 | 2 | 0 | جامعي فما فوق |
| Not stated | 27.8 | 650 | 565 | 30 | 5 | 35 | 9 | 3 | 2 | 1 | غير مبيّن |
| Total | 100.0 | 2,339 | 735 | 540 | 37 | 770 | 159 | 77 | 14 | 7 | المجموع |
| Percentage of Wife | | 100.0 | 31.4 | 23.1 | 1.6 | 32.9 | 6.8 | 3.3 | 0.6 | 0.3 | النسبة للزوجة |

إشهادات الطلاق حسب الحالة التعليمية للزوجة والزوج
DIVORCES BY EDUCATIONAL STATUS OF WIFE AND HUSBAND
2022



شكل رقم (16) Graph No.

إشهادات الطلاق حسب الحالة التعليمية للزوجة وفئة عمرها
DIVORCES BY EDUCATIONAL STATUS OF WIFE HER AGE GROUP
2022
 قطريات Qataris

Table No. (38-1)

جدول رقم (٣٨-١)

| Age Group of Wife In Years | النسبة للزوج Percentage of husband | الحالة التعليمية للزوجة Educational Status of Wife | | | | | | | | | فئة عمر الزوجة بالسنوات |
|----------------------------|---------------------------------------|--|------------------------|--------------------------------------|---|---------------------|------------------------|---------------------|---------------------------------|--------------------|-------------------------|
| | | المجموع Total | غير مبين Not Stated | جامعية فما فوق Univ & Above | دبلوم فوق الثانوي Post Secondary | ثانوية Secondary | إعدادية Preparatory | ابتدائية Primary | تقرأ وتكتب Read and Write | أمية Illiterate | |
| -20 | 1.7 | 21 | 4 | 0 | 0 | 10 | 6 | 1 | 0 | 0 | ٢٠- |
| 20-24 | 15.8 | 195 | 23 | 15 | 0 | 118 | 31 | 8 | 0 | 0 | ٢٤-٢٠ |
| 25-29 | 19.3 | 238 | 17 | 59 | 1 | 130 | 21 | 7 | 2 | 1 | ٢٩-٢٥ |
| 30-34 | 19.3 | 238 | 19 | 51 | 4 | 133 | 16 | 15 | 0 | 0 | ٣٤-٣٠ |
| 35-39 | 15.8 | 195 | 20 | 53 | 0 | 92 | 18 | 10 | 0 | 2 | ٣٩-٣٥ |
| 40-44 | 10.2 | 126 | 13 | 51 | 4 | 40 | 9 | 5 | 2 | 2 | ٤٤-٤٠ |
| 45-49 | 7.6 | 94 | 25 | 31 | 1 | 24 | 6 | 2 | 3 | 2 | ٤٩-٤٥ |
| 50-54 | 4.9 | 60 | 22 | 22 | 0 | 6 | 3 | 5 | 2 | 0 | ٥٤-٥٠ |
| 55-59 | 2.9 | 36 | 22 | 3 | 1 | 6 | 1 | 2 | 1 | 0 | ٥٩-٥٥ |
| 60+ | 2.3 | 28 | 20 | 3 | 0 | 1 | 1 | 2 | 1 | 0 | +٦٠ |
| Not Stated | 0.0 | 0 | 0 | 0 | 0 | 0 | 0 | 0 | 0 | 0 | غير مبين |
| Total | 100.0 | 1,231 | 185 | 288 | 11 | 560 | 112 | 57 | 11 | 7 | المجموع |
| Percentage of Wife | | 100.0 | 15.0 | 23.4 | 0.9 | 45.5 | 9.1 | 4.6 | 0.9 | 0.6 | النسبة للزوجة |

إشهادات الطلاق حسب الحالة التعليمية للزوجة وفئة عمرها
DIVORCES BY EDUCATIONAL STATUS OF WIFE HER AGE GROUP
2022
 غير قطريات Non-Qataris

Table No. (38-2)

جدول رقم (٢٠-٣٨)

| Age Group of Wife In Years | النسبة للزوج Percentage of husband | الحالة التعليمية للزوجة Educational Status of Wife | | | | | | | | | فئة عمر الزوجة بالسنوات |
|----------------------------|---------------------------------------|--|------------------------|--------------------------------------|---|---------------------|------------------------|---------------------|---------------------------------|--------------------|-------------------------|
| | | المجموع Total | غير مبين Not Stated | جامعية فما فوق Univ & Above | دبلوم فوق الثانوي Post Secondary | ثانوية Secondary | إعدادية Preparatory | ابتدائية Primary | تقرأ وتكتب Read and Write | أمية Illiterate | |
| -20 | 0.9 | 10 | 3 | 0 | 0 | 4 | 1 | 2 | 0 | 0 | ٢٠- |
| 20-24 | 5.9 | 65 | 16 | 4 | 0 | 31 | 10 | 4 | 0 | 0 | ٢٤-٢٠ |
| 25-29 | 15.0 | 166 | 56 | 45 | 4 | 45 | 12 | 3 | 1 | 0 | ٢٩-٢٥ |
| 30-34 | 19.8 | 219 | 93 | 64 | 5 | 46 | 9 | 2 | 0 | 0 | ٣٤-٣٠ |
| 35-39 | 20.8 | 231 | 119 | 61 | 7 | 36 | 4 | 3 | 1 | 0 | ٣٩-٣٥ |
| 40-44 | 16.2 | 180 | 106 | 44 | 3 | 21 | 3 | 2 | 1 | 0 | ٤٤-٤٠ |
| 45-49 | 8.4 | 93 | 51 | 21 | 3 | 11 | 6 | 1 | 0 | 0 | ٤٩-٤٥ |
| 50-54 | 3.7 | 41 | 15 | 11 | 4 | 8 | 1 | 2 | 0 | 0 | ٥٤-٥٠ |
| 55-59 | 1.4 | 16 | 10 | 1 | 0 | 4 | 0 | 1 | 0 | 0 | ٥٩-٥٥ |
| 60+ | 1.4 | 16 | 13 | 1 | 0 | 1 | 1 | 0 | 0 | 0 | +٦٠ |
| Not Stated | 6.4 | 71 | 68 | 0 | 0 | 3 | 0 | 0 | 0 | 0 | غير مبين |
| Total | 100.0 | 1108 | 550 | 252 | 26 | 210 | 47 | 20 | 3 | 0 | المجموع |
| Percentage of Wife | | 100.0 | 49.6 | 22.7 | 2.3 | 19.0 | 4.2 | 1.8 | 0.3 | 0.0 | النسبة للزوجة |

إشهادات الطلاق حسب الحالة التعليمية للزوجة وفئة عمرها
DIVORCES BY EDUCATIONAL STATUS OF WIFE HER AGE GROUP
2022
 المجموع Total

Table No. (38-3)

جدول رقم (٣٨-٣)

| Age Group of Wife In Years | النسبة للزوج Percentage of husband | الحالة التعليمية للزوجة Educational Status of Wife | | | | | | | | | فئة عمر الزوجة بالسنوات |
|----------------------------|---------------------------------------|--|------------------------|--------------------------------------|---|---------------------|------------------------|---------------------|---------------------------------|--------------------|-------------------------|
| | | المجموع Total | غير مبين Not Stated | جامعية فما فوق Univ & Above | دبلوم فوق الثانوي Post Secondary | ثانوية Secondary | إعدادية Preparatory | ابتدائية Primary | تقرأ وتكتب Read and Write | أمية Illiterate | |
| -20 | 1.3 | 31 | 7 | 0 | 0 | 14 | 7 | 3 | 0 | 0 | ٢٠- |
| 20-24 | 11.1 | 260 | 39 | 19 | 0 | 149 | 41 | 12 | 0 | 0 | ٢٤-٢٠ |
| 25-29 | 17.3 | 404 | 73 | 104 | 5 | 175 | 33 | 10 | 3 | 1 | ٢٩-٢٥ |
| 30-34 | 19.5 | 457 | 112 | 115 | 9 | 179 | 25 | 17 | 0 | 0 | ٣٤-٣٠ |
| 35-39 | 18.2 | 426 | 139 | 114 | 7 | 128 | 22 | 13 | 1 | 2 | ٣٩-٣٥ |
| 40-44 | 13.1 | 306 | 119 | 95 | 7 | 61 | 12 | 7 | 3 | 2 | ٤٤-٤٠ |
| 45-49 | 8.0 | 187 | 76 | 52 | 4 | 35 | 12 | 3 | 3 | 2 | ٤٩-٤٥ |
| 50-54 | 4.3 | 101 | 37 | 33 | 4 | 14 | 4 | 7 | 2 | 0 | ٥٤-٥٠ |
| 55-59 | 2.2 | 52 | 32 | 4 | 1 | 10 | 1 | 3 | 1 | 0 | ٥٩-٥٥ |
| 60+ | 1.9 | 44 | 33 | 4 | 0 | 2 | 2 | 2 | 1 | 0 | +٦٠ |
| Not Stated | 3.0 | 71 | 68 | 0 | 0 | 3 | 0 | 0 | 0 | 0 | غير مبين |
| Total | 100.0 | 2,339 | 735 | 540 | 37 | 770 | 159 | 77 | 14 | 7 | المجموع |
| Percentage of Wife | | 100.0 | 31.4 | 23.1 | 1.6 | 32.9 | 6.8 | 3.3 | 0.6 | 0.3 | النسبة للزوجة |

إشهادات الطلاق حسب مهنة الزوجة والزوج
DIVORCES BY OCCUPATION OF WIFE AND HUSBAND
2022
 قطريون Qataris

Table No. (39-1)

جدول رقم (١-٣٩)

| Occupation of Husband | مهنة الزوجة Occupation of Wife | | | | | | | | | | | | | مهنة الزوج |
|---|--------------------------------|--------------------------------------|------------------|---|--|---|---|--|---|------------------|---|------------------------------|---|---|
| | المجموع العام G.Total | بدون مهنة (1) No Occup. (1) | المجموع Total | الأفراد الذين لم يصنفوا حسب المهنة Not Known | المهن العادية Elementary Occupations | مشغلو الآلات والمعدات ومجموعها Plant And Machine Operators And Assemblers | العمالون في الحرف وما إلها من المهن Craft And Related Trades Workers | العمال المهرة في الزراعة وصيد الأسماك Skilled Agricultural And Fishery Workers | العمالون في الخدمات والباعة في المحلات التجارية والأسواق Service Workers And Shop And Market Sales Workers | الكتبة Clerks | الفنيون والاختصاصيون المساعدون Technicians And Associate Professionals | الاختصاصيون Professionals | المشروعون وموظفو الإدارة العليا والمديرون Legislators, Senior Officials And Managers | |
| LEGISLATORS, SENIOR OFFICIALS AND MANAGERS | 117 | 81 | 36 | 0 | 0 | 0 | 0 | 0 | 0 | 14 | 13 | 5 | 4 | المشروعون وموظفو الإدارة العليا والمديرون |
| PROFESSIONALS | 67 | 41 | 26 | 0 | 0 | 0 | 0 | 0 | 0 | 5 | 11 | 10 | 0 | الاختصاصيون |
| TECHNICIANS AND ASSOCIATE PROFESSIONALS | 199 | 113 | 86 | 0 | 0 | 0 | 0 | 0 | 1 | 32 | 36 | 16 | 1 | الفنيون والاختصاصيون المساعدون |
| CLERKS | 569 | 363 | 206 | 0 | 0 | 0 | 2 | 0 | 7 | 111 | 57 | 28 | 1 | الكتبة |
| SERVICE WORKERS AND SHOP AND MARKET SALES WORKERS | 97 | 56 | 41 | 0 | 0 | 0 | 0 | 0 | 3 | 26 | 10 | 2 | 0 | العمالون في الخدمات و الباعة في المحلات التجارية والأسواق |
| SKILLED AGRICULTURAL AND FISHERY WORKERS | 0 | 0 | 0 | 0 | 0 | 0 | 0 | 0 | 0 | 0 | 0 | 0 | 0 | العمال المهرة في الزراعة وصيد الأسماك |
| CRAFT AND RELATED TRADES WORKERS | 1 | 1 | 0 | 0 | 0 | 0 | 0 | 0 | 0 | 0 | 0 | 0 | 0 | العمالون في الحرف وما إليها من المهن |
| PLANT AND MACHINE OPERATORS AND ASSEMBLERS | 7 | 6 | 1 | 0 | 0 | 0 | 0 | 0 | 0 | 1 | 0 | 0 | 0 | مشغلو الآلات والمعدات ومجموعها |
| ELEMENTARY OCCUPATIONS | 40 | 29 | 11 | 0 | 0 | 0 | 0 | 0 | 1 | 3 | 4 | 3 | 0 | المهن العادية |
| Not Known | 0 | 0 | 0 | 0 | 0 | 0 | 0 | 0 | 0 | 0 | 0 | 0 | 0 | الأفراد الذين لم يصنفوا حسب المهنة |
| Total | 1,097 | 690 | 407 | 0 | 0 | 0 | 2 | 0 | 12 | 192 | 131 | 64 | 6 | المجموع |
| No Occup. (1) | 276 | 250 | 26 | 0 | 1 | 1 | 0 | 0 | 1 | 12 | 5 | 6 | 0 | بدون مهنة (1) |
| Grand Total | 1,373 | 940 | 433 | 0 | 1 | 1 | 2 | 0 | 13 | 204 | 136 | 70 | 6 | المجموع العام |

(1) Including Those Who Are Seeking Work And Uneconomically Active

(1) تشمل الأشخاص الذين يبحثون عن عمل وغير النشيطين إقتصاديا

إشهادات الطلاق حسب مهنة الزوجة والزوج
DIVORCES BY OCCUPATION OF WIFE AND HUSBAND
2022
غير قطريين Non-Qataris

Table No. (39-2)

جدول رقم (٣٩-٢)

| Occupation of Husband | مهنة الزوجة Occupation of Wife | | | | | | | | | | | | | مهنة الزوج |
|---|--------------------------------|--------------------------------------|------------------|---|--|---|--|--|---|------------------|---|------------------------------|---|--|
| | المجموع العام G.Total | بدون مهنة (1) No Occup. (1) | المجموع Total | الأفراد الذين لم يصنفوا حسب المهنة Not Known | المهن العادية Elementary Occupations | مشغلو الآلات والمعدات ومجموعها Plant And Machine Operators And Assemblers | العمالون في الحرف وما إليها من المهن Craft And Related Trades Workers | العمال المهرة في الزراعة وصيد الأسماك Skilled Agricultural And Fishery Workers | العمالون في الخدمات والباعة في المحلات التجارية والأسواق Service Workers And Shop And Market Sales Workers | الكتبة Clerks | الفنيون والاختصاصيون المساعدون Technicians And Associate Professionals | الاختصاصيون Professionals | المشروعون وموظفو الإدارة العليا والمديرون Legislators, Senior Officials And Managers | |
| LEGISLATORS, SENIOR OFFICIALS AND MANAGERS | 40 | 21 | 19 | 0 | 1 | 0 | 0 | 0 | 1 | 3 | 10 | 4 | 0 | المشروعون وموظفو الإدارة العليا والمديرون |
| PROFESSIONALS | 118 | 64 | 54 | 0 | 0 | 0 | 0 | 0 | 5 | 7 | 19 | 20 | 3 | الاختصاصيون |
| TECHNICIANS AND ASSOCIATE PROFESSIONALS | 137 | 65 | 72 | 0 | 0 | 0 | 0 | 0 | 8 | 22 | 30 | 10 | 2 | الفنيون والاختصاصيون المساعدون |
| CLERKS | 146 | 82 | 64 | 0 | 2 | 0 | 1 | 0 | 11 | 28 | 12 | 8 | 2 | الكتبة |
| SERVICE WORKERS AND SHOP AND MARKET SALES WORKERS | 41 | 21 | 20 | 0 | 0 | 0 | 0 | 0 | 3 | 9 | 4 | 4 | 0 | العمالون في الخدمات والباعة في المحلات التجارية والأسواق |
| SKILLED AGRICULTURAL AND FISHERY WORKERS | 0 | 0 | 0 | 0 | 0 | 0 | 0 | 0 | 0 | 0 | 0 | 0 | 0 | العمال المهرة في الزراعة وصيد الأسماك |
| CRAFT AND RELATED TRADES WORKERS | 12 | 6 | 6 | 0 | 0 | 0 | 0 | 0 | 1 | 2 | 2 | 1 | 0 | العمالون في الحرف وما إليها من المهن |
| PLANT AND MACHINE OPERATORS AND ASSEMBLERS | 10 | 8 | 2 | 0 | 1 | 0 | 0 | 0 | 0 | 1 | 0 | 0 | 0 | مشغلو الآلات والمعدات ومجموعها |
| ELEMENTARY OCCUPATIONS | 5 | 2 | 3 | 0 | 0 | 0 | 0 | 0 | 0 | 1 | 2 | 0 | 0 | المهن العادية |
| Not Known | 0 | 0 | 0 | 0 | 0 | 0 | 0 | 0 | 0 | 0 | 0 | 0 | 0 | الأفراد الذين لم يصنفوا حسب المهنة |
| Total | 509 | 269 | 240 | 0 | 4 | 0 | 1 | 0 | 29 | 73 | 79 | 47 | 7 | المجموع |
| No Occup. (1) | 457 | 423 | 34 | 0 | 0 | 0 | 0 | 0 | 5 | 9 | 5 | 14 | 1 | بدون مهنة (1) |
| Grand Total | 966 | 692 | 274 | 0 | 4 | 0 | 1 | 0 | 34 | 82 | 84 | 61 | 8 | المجموع العام |

(1) Including Those Who Are Seeking Work And Uneconomically Active

(١) تشمل الأشخاص الذين يبحثون عن عمل وغير النشيطين إقتصاديا

إشهادات الطلاق حسب مهنة الزوجة والزوج
DIVORCES BY OCCUPATION OF WIFE AND HUSBAND
2022
Total المجموع

Table No. (39-3)

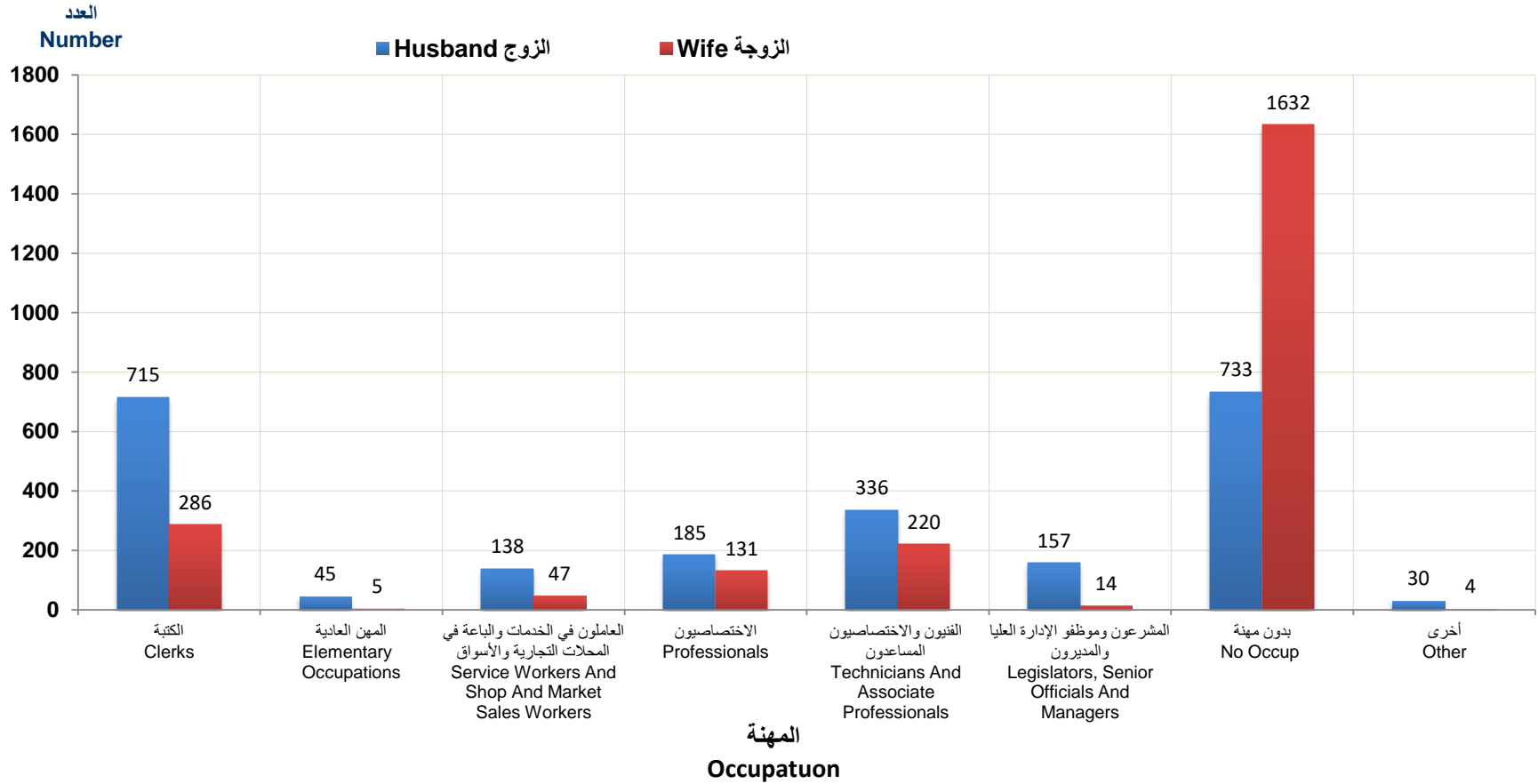
جدول رقم (٣٩-٣)

| Occupation of Husband | مهنة الزوجة Occupation of Wife | | | | | | | | | | | | | مهنة الزوج |
|---|--------------------------------|--|------------------|---|---|--|--|---|---|------------------|--|------------------------------|---|--|
| | المجموع العام G.Total | بدون مهنة ⁽¹⁾ No Occup. (1) | المجموع Total | الأفراد الذين لم يصنفوا حسب المهنة Not Known | المهن العادية Elementary Occupations | مشغلو الآلات والمعدات ومجموعها Plant And Machine Operators And Assemblers | العاملون في الحرف وما إليها من المهن Craft And Related Trades Workers | العمال المهرة في الزراعة وصيد الأسماك Skilled Agricultural And Fishery Workers | العاملون في الخدمات والباعة في المحلات التجارية والأسواق Service Workers And Shop And Market Sales Workers | الكتبة Clerks | الفنيون والاختصاصيون والمساعدون Technicians And Associate Professionals | الاختصاصيون Professionals | المشروعون وموظفو الإدارة العليا والمديرون Legislators, Senior Officials And Managers | |
| Legislators, Senior Officials And Managers | 157 | 102 | 55 | 0 | 1 | 0 | 0 | 0 | 1 | 17 | 23 | 9 | 4 | المشروعون وموظفو الإدارة العليا والمديرون |
| Professionals | 185 | 105 | 80 | 0 | 0 | 0 | 0 | 0 | 5 | 12 | 30 | 30 | 3 | الاختصاصيون |
| Technicians And Associate Professionals | 336 | 178 | 158 | 0 | 0 | 0 | 0 | 0 | 9 | 54 | 66 | 26 | 3 | الفنيون والاختصاصيون والمساعدون |
| Clerks | 715 | 445 | 270 | 0 | 2 | 0 | 3 | 0 | 18 | 139 | 69 | 36 | 3 | الكتبة |
| Service Workers And Shop And Market Sales Workers | 138 | 77 | 61 | 0 | 0 | 0 | 0 | 0 | 6 | 35 | 14 | 6 | 0 | العاملون في الخدمات والباعة في المحلات التجارية والأسواق |
| Skilled Agricultural And Fishery Workers | 0 | 0 | 0 | 0 | 0 | 0 | 0 | 0 | 0 | 0 | 0 | 0 | 0 | العمال المهرة في الزراعة وصيد الأسماك |
| Craft And Related Trades Workers | 13 | 7 | 6 | 0 | 0 | 0 | 0 | 0 | 1 | 2 | 2 | 1 | 0 | العاملون في الحرف وما إليها من المهن |
| Plant And Machine Operators And Assemblers | 17 | 14 | 3 | 0 | 1 | 0 | 0 | 0 | 0 | 2 | 0 | 0 | 0 | مشغلو الآلات والمعدات ومجموعها |
| Elementary Occupations | 45 | 31 | 14 | 0 | 0 | 0 | 0 | 0 | 1 | 4 | 6 | 3 | 0 | المهن العادية |
| Not Known | 0 | 0 | 0 | 0 | 0 | 0 | 0 | 0 | 0 | 0 | 0 | 0 | 0 | الأفراد الذين لم يصنفوا حسب المهنة |
| Total | 1,606 | 959 | 647 | 0 | 4 | 0 | 3 | 0 | 41 | 265 | 210 | 111 | 13 | المجموع |
| No Occup. ⁽¹⁾ | 733 | 673 | 60 | 0 | 1 | 1 | 0 | 0 | 6 | 21 | 10 | 20 | 1 | بدون مهنة ⁽¹⁾ |
| Grand Total | 2,339 | 1,632 | 707 | 0 | 5 | 1 | 3 | 0 | 47 | 286 | 220 | 131 | 14 | المجموع العام |

(1) Including Those Who Are Seeking Work And Uneconomically Active

(1) تشمل الأشخاص الذين يبحثون عن عمل وغير النشيطين إقتصاديا

إشهادات الطلاق حسب مهنة الزوجة والزوج
 DIVORCES BY OCCUPATION OF WIFE AND HUSBAND
 2022



شكل رقم (17) Graph No.

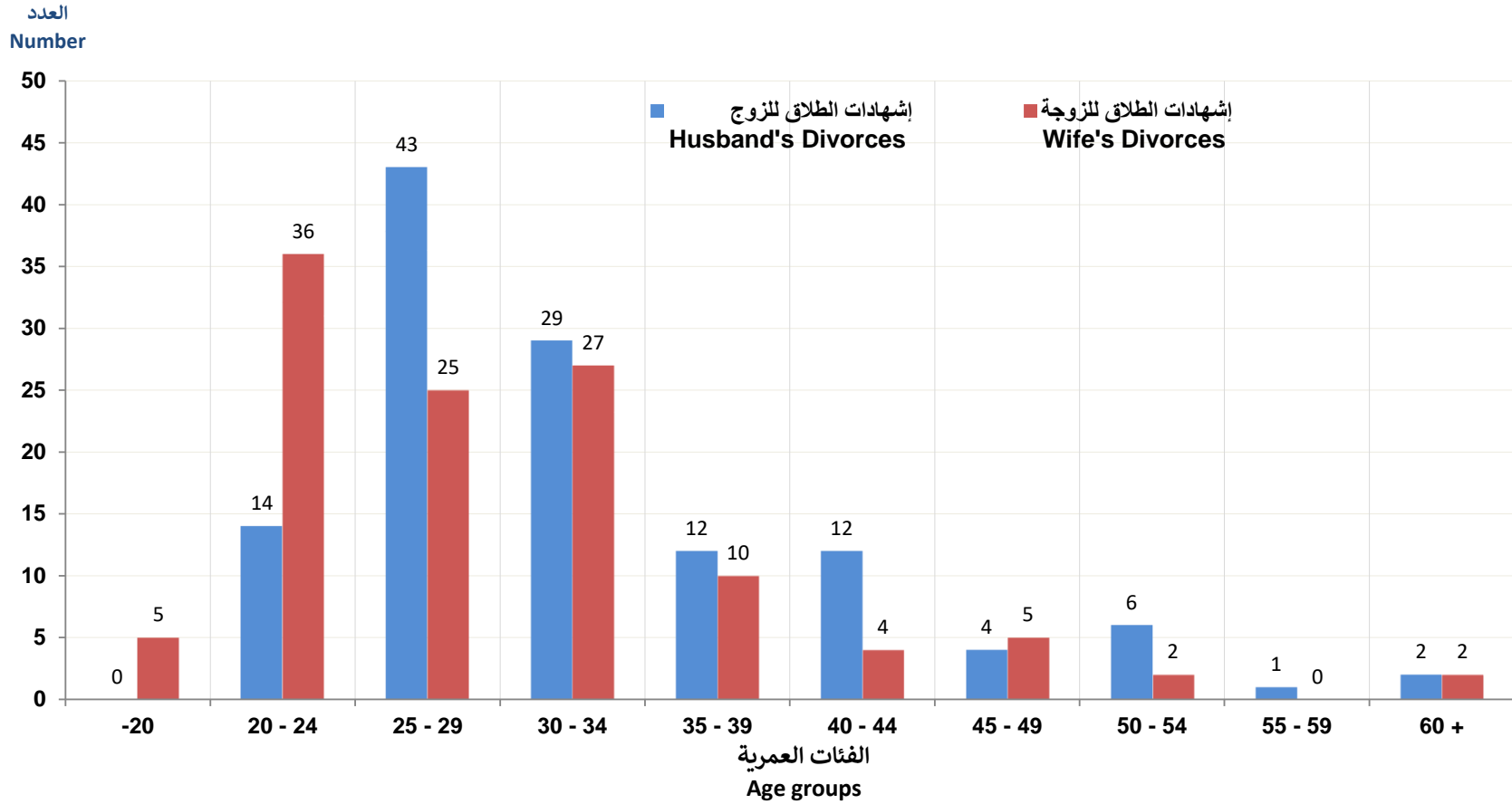
إشهادات الطلاق للقطريين حسب صلة القرابة وفئة عمر الزوج والزوجة
 DIVORCES OF QATARI ACCORDING TO RELATION AND AGE GROUP OF WIFE AND HUSBAND
 2022
 القرابة من الدرجة الأولى Relation of first class

Table No. (40-1)

جدول رقم (٤٠-١)

| Age Group of Husband In Years | Age Group of Wife in years فئة عمر الزوجة بالسنوات | | | | | | | | | | | | فئات عمر الزوج بالسنوات | |
|-------------------------------|--|---------------------|----------|----------|----------|----------|----------|-----------|-----------|-----------|-----------|----------|-------------------------|-----|
| | المجموع Total | غير مبين Not Stated | 60+ | 55-59 | 50-54 | 45-49 | 40-44 | 35-39 | 30-34 | 25-29 | 20-24 | -20 | | |
| -20 | 0 | 0 | 0 | 0 | 0 | 0 | 0 | 0 | 0 | 0 | 0 | 0 | 0 | ٢٠- |
| 20-24 | 14 | 0 | 0 | 0 | 0 | 0 | 0 | 0 | 0 | 0 | 11 | 3 | ٢٤-٢٠ | |
| 25-29 | 43 | 3 | 0 | 0 | 0 | 0 | 0 | 0 | 3 | 15 | 21 | 1 | ٢٩-٢٥ | |
| 30-34 | 29 | 2 | 0 | 0 | 0 | 0 | 1 | 1 | 10 | 10 | 4 | 1 | ٣٤-٣٠ | |
| 35-39 | 12 | 0 | 0 | 0 | 0 | 1 | 0 | 2 | 9 | 0 | 0 | 0 | ٣٩-٣٥ | |
| 40-44 | 12 | 1 | 0 | 0 | 0 | 0 | 2 | 5 | 4 | 0 | 0 | 0 | ٤٤-٤٠ | |
| 45-49 | 4 | 1 | 0 | 0 | 0 | 1 | 1 | 0 | 1 | 0 | 0 | 0 | ٤٩-٤٥ | |
| 50-54 | 6 | 0 | 0 | 0 | 2 | 2 | 0 | 2 | 0 | 0 | 0 | 0 | ٥٤-٥٠ | |
| 55-59 | 1 | 0 | 0 | 0 | 0 | 1 | 0 | 0 | 0 | 0 | 0 | 0 | ٥٩-٥٥ | |
| 60-64 | 0 | 0 | 0 | 0 | 0 | 0 | 0 | 0 | 0 | 0 | 0 | 0 | ٦٤-٦٠ | |
| 65-69 | 0 | 0 | 0 | 0 | 0 | 0 | 0 | 0 | 0 | 0 | 0 | 0 | ٦٩-٦٥ | |
| 70-74 | 0 | 0 | 0 | 0 | 0 | 0 | 0 | 0 | 0 | 0 | 0 | 0 | ٧٤-٧٠ | |
| 75+ | 2 | 0 | 2 | 0 | 0 | 0 | 0 | 0 | 0 | 0 | 0 | 0 | +٧٥ | |
| Not Stated | 0 | 0 | 0 | 0 | 0 | 0 | 0 | 0 | 0 | 0 | 0 | 0 | غير مبين | |
| Total | 123 | 7 | 2 | 0 | 2 | 5 | 4 | 10 | 27 | 25 | 36 | 5 | المجموع | |

إشهادات الطلاق للقطريين حسب صلة القرابة وفئة عمر الزوج والزوجة
 DIVORCES OF QATARI ACCORDING TO RELATION AND AGE GROUP OF WIFE AND HUSBAND
 Relation of first class القرابة من الدرجة الأولى
 2022



شكل رقم (18) Graph No.

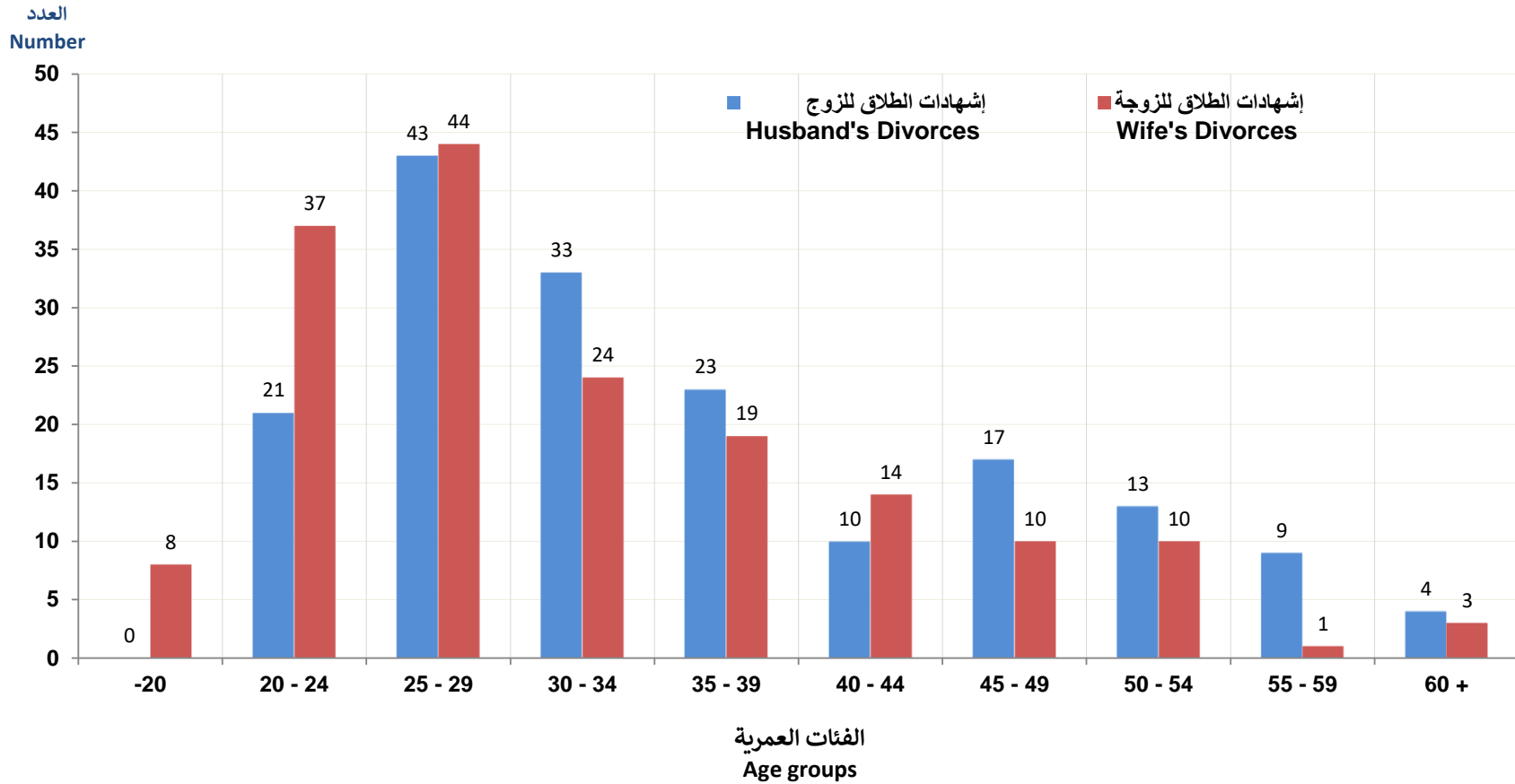
إشهادات الطلاق للقطريين حسب صلة القرابة وفئة عمر الزوج والزوجة
 DIVORCES OF QATARI ACCORDING TO RELATION AND AGE GROUP OF WIFE AND HUSBAND
 2022
 القرابة من الدرجة الثانية Relation of second class

Table No. (40-2)

جدول رقم (٢٠-٤٠)

| Age Group of Husband In Years | Age Group of Wife in years فئة عمر الزوجة بالسنوات | | | | | | | | | | | | فئات عمر الزوج بالسنوات | |
|-------------------------------|--|----------------------|----------|----------|-----------|-----------|-----------|-----------|-----------|-----------|-----------|----------|-------------------------|----------------|
| | المجموع Total | غير مبيّن Not Stated | 60+ | 55-59 | 50-54 | 45-49 | 40-44 | 35-39 | 30-34 | 25-29 | 20-24 | -20 | | |
| -20 | 0 | 0 | 0 | 0 | 0 | 0 | 0 | 0 | 0 | 0 | 0 | 0 | 0 | ٢٠- |
| 20-24 | 21 | 0 | 0 | 0 | 0 | 0 | 0 | 0 | 0 | 2 | 4 | 11 | 4 | ٢٤-٢٠ |
| 25-29 | 43 | 1 | 0 | 0 | 0 | 0 | 1 | 0 | 0 | 0 | 19 | 19 | 3 | ٢٩-٢٥ |
| 30-34 | 33 | 2 | 0 | 0 | 0 | 0 | 0 | 0 | 2 | 7 | 15 | 6 | 1 | ٣٤-٣٠ |
| 35-39 | 23 | 0 | 0 | 0 | 0 | 0 | 0 | 0 | 8 | 9 | 5 | 1 | 0 | ٣٩-٣٥ |
| 40-44 | 10 | 0 | 0 | 0 | 0 | 0 | 0 | 3 | 6 | 1 | 0 | 0 | 0 | ٤٤-٤٠ |
| 45-49 | 17 | 0 | 0 | 0 | 1 | 4 | 6 | 1 | 4 | 1 | 0 | 0 | 0 | ٤٩-٤٥ |
| 50-54 | 13 | 0 | 0 | 0 | 5 | 3 | 4 | 1 | 0 | 0 | 0 | 0 | 0 | ٥٤-٥٠ |
| 55-59 | 9 | 0 | 0 | 0 | 4 | 2 | 1 | 1 | 1 | 0 | 0 | 0 | 0 | ٥٩-٥٥ |
| 60-64 | 1 | 0 | 1 | 0 | 0 | 0 | 0 | 0 | 0 | 0 | 0 | 0 | 0 | ٦٤-٦٠ |
| 65-69 | 2 | 0 | 1 | 1 | 0 | 0 | 0 | 0 | 0 | 0 | 0 | 0 | 0 | ٦٩-٦٥ |
| 70-74 | 1 | 0 | 1 | 0 | 0 | 0 | 0 | 0 | 0 | 0 | 0 | 0 | 0 | ٧٤-٧٠ |
| 75+ | 0 | 0 | 0 | 0 | 0 | 0 | 0 | 0 | 0 | 0 | 0 | 0 | 0 | +٧٥ |
| Not Stated | 0 | 0 | 0 | 0 | 0 | 0 | 0 | 0 | 0 | 0 | 0 | 0 | 0 | غير مبيّن |
| Total | 173 | 3 | 3 | 1 | 10 | 10 | 14 | 19 | 24 | 44 | 37 | 8 | 8 | المجموع |

إشهادات الطلاق للقطريين حسب صلة القرابة وفئة عمر الزوج والزوجة
 DIVORCES OF QATARI ACCORDING TO RELATION AND AGE GROUP OF WIFE AND HUSBAND
 Relation of second class القرابة من الدرجة الثانية
 2022



شكل رقم (19) Graph No.

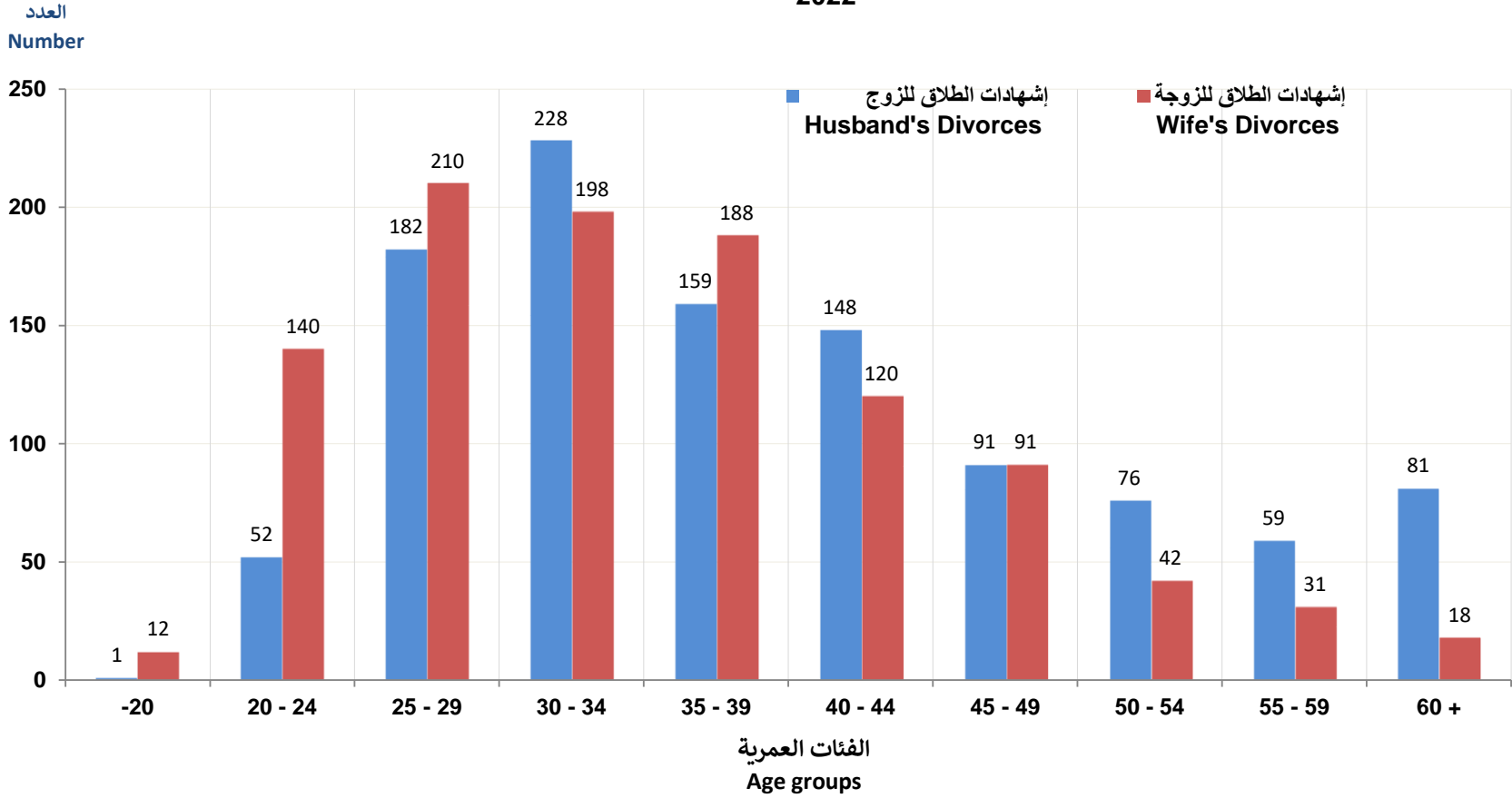
إشهادات الطلاق للقطريين حسب صلة القرابة وفئة عمر الزوج والزوجة
DIVORCES OF QATARI ACCORDING TO RELATION AND AGE GROUP OF WIFE AND HUSBAND
2022
 لا توجد صلة قرابة No Relation

Table No. (40-3)

جدول رقم (٤٠-٣)

| Age Group of Husband In Years | Age Group of Wife in years فئة عمر الزوجة بالسنوات | | | | | | | | | | | | فئات عمر الزوج بالسنوات |
|-------------------------------|--|----------------------|-----------|-----------|-----------|-----------|------------|------------|------------|------------|------------|-----------|-------------------------|
| | المجموع Total | غير مبيّن Not Stated | 60+ | 55-59 | 50-54 | 45-49 | 40-44 | 35-39 | 30-34 | 25-29 | 20-24 | -20 | |
| -20 | 1 | 0 | 0 | 0 | 0 | 0 | 0 | 0 | 0 | 0 | 1 | 0 | ٢٠- |
| 20-24 | 52 | 1 | 0 | 0 | 0 | 0 | 0 | 0 | 1 | 10 | 33 | 7 | ٢٤-٢٠ |
| 25-29 | 182 | 7 | 0 | 0 | 0 | 0 | 1 | 1 | 11 | 81 | 76 | 5 | ٢٩-٢٥ |
| 30-34 | 228 | 8 | 0 | 0 | 1 | 0 | 4 | 13 | 94 | 85 | 23 | 0 | ٣٤-٣٠ |
| 35-39 | 159 | 1 | 0 | 0 | 0 | 6 | 7 | 61 | 59 | 22 | 3 | 0 | ٣٩-٣٥ |
| 40-44 | 148 | 2 | 1 | 0 | 4 | 10 | 35 | 74 | 15 | 5 | 2 | 0 | ٤٤-٤٠ |
| 45-49 | 91 | 0 | 1 | 2 | 7 | 16 | 31 | 22 | 11 | 0 | 1 | 0 | ٤٩-٤٥ |
| 50-54 | 76 | 2 | 1 | 6 | 10 | 22 | 22 | 7 | 2 | 4 | 0 | 0 | ٥٤-٥٠ |
| 55-59 | 59 | 4 | 1 | 11 | 10 | 15 | 8 | 6 | 2 | 1 | 1 | 0 | ٥٩-٥٥ |
| 60-64 | 39 | 0 | 3 | 8 | 5 | 13 | 4 | 2 | 2 | 2 | 0 | 0 | ٦٤-٦٠ |
| 65-69 | 26 | 2 | 7 | 2 | 5 | 4 | 4 | 1 | 1 | 0 | 0 | 0 | ٦٩-٦٥ |
| 70-74 | 10 | 0 | 3 | 2 | 0 | 4 | 0 | 1 | 0 | 0 | 0 | 0 | ٧٤-٧٠ |
| 75+ | 6 | 0 | 1 | 0 | 0 | 1 | 4 | 0 | 0 | 0 | 0 | 0 | +٧٥ |
| Not Stated | 0 | 0 | 0 | 0 | 0 | 0 | 0 | 0 | 0 | 0 | 0 | 0 | غير مبيّن |
| Total | 1077 | 27 | 18 | 31 | 42 | 91 | 120 | 188 | 198 | 210 | 140 | 12 | المجموع |

إشهادات الطلاق للقطريين حسب صلة القرابة وفئة عمر الزوج والزوجة
DIVORCES OF QATARI ACCORDING TO RELATION AND AGE GROUP OF WIFE AND HUSBAND
لا توجد صلة قرابة No Relation
2022



شكل رقم (20) Graph No.

عدد الأبناء للمطلقة حسب فئة عمر الزوج والزوجة
NUMBER OF CHILDREN OF DIVORCEE BY AGE GROUP OF HUSBAND AND WIFE
2022
 قَطْرِيُون Qataris

Table No. (41-1)

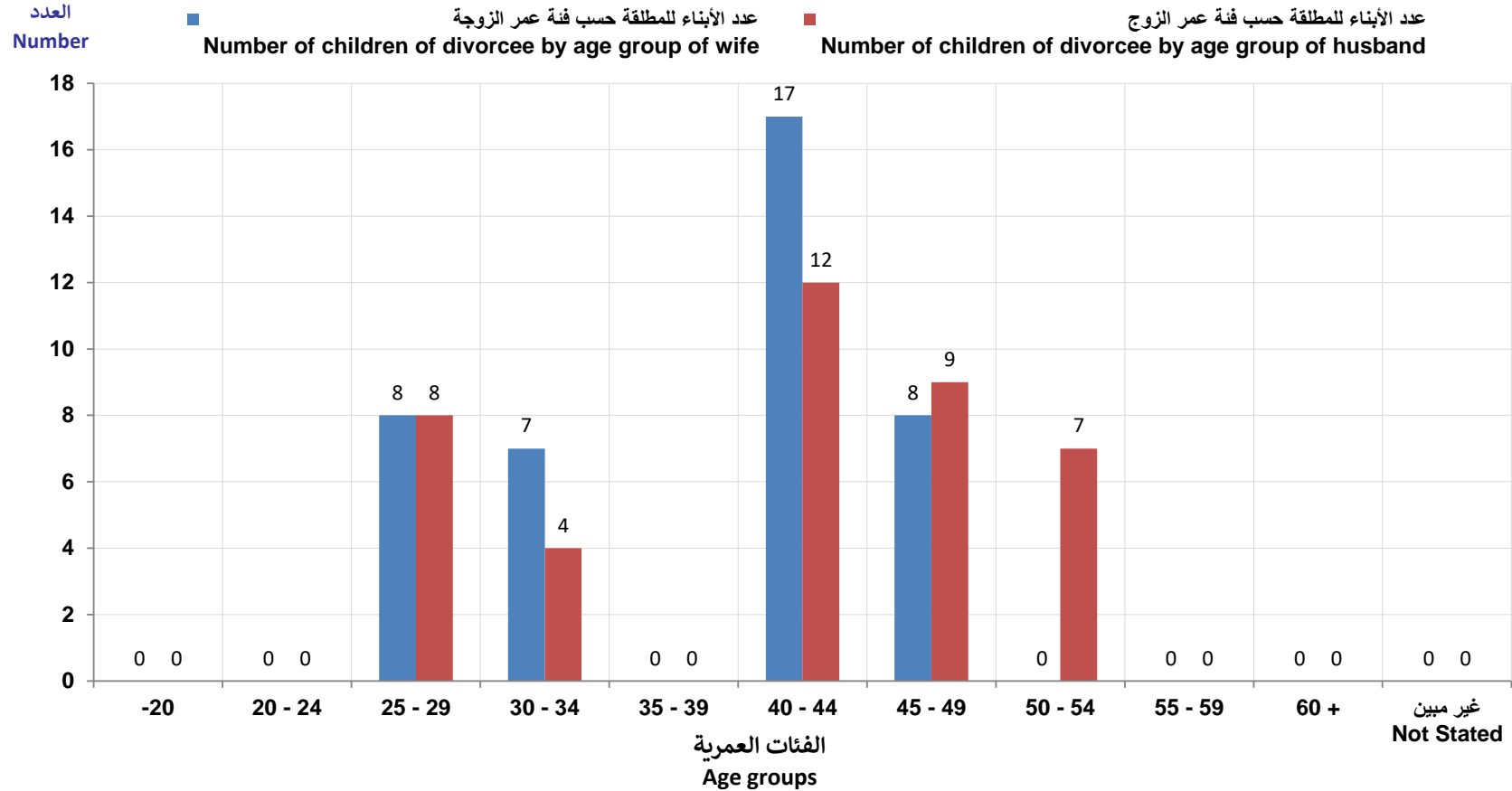
جدول رقم (٤١-١)

| Age Group of Husband In Years | النسبة Percentage | Age Group of Wife in years فئة عمر الزوجة بالسنوات | | | | | | | | | | | | فئات عمر الزوج بالسنوات | |
|-------------------------------|----------------------|--|-------------------------|------------|------------|------------|-------------|-------------|------------|-------------|-------------|------------|------------|-------------------------|----------------|
| | | المجموع Total | غير مبيّن Not Stated | 60+ | 55-59 | 50-54 | 45-49 | 40-44 | 35-39 | 30-34 | 25-29 | 20-24 | -20 | | |
| -20 | 0.0 | 0 | 0 | 0 | 0 | 0 | 0 | 0 | 0 | 0 | 0 | 0 | 0 | 0 | ٢٠- |
| 20-24 | 0.0 | 0 | 0 | 0 | 0 | 0 | 0 | 0 | 0 | 0 | 0 | 0 | 0 | 0 | ٢٤-٢٠ |
| 25-29 | 20.0 | 8 | 0 | 0 | 0 | 0 | 0 | 0 | 0 | 0 | 1 | 7 | 0 | 0 | ٢٩-٢٥ |
| 30-34 | 10.0 | 4 | 0 | 0 | 0 | 0 | 0 | 0 | 0 | 0 | 3 | 1 | 0 | 0 | ٣٤-٣٠ |
| 35-39 | 0.0 | 0 | 0 | 0 | 0 | 0 | 0 | 0 | 0 | 0 | 0 | 0 | 0 | 0 | ٣٩-٣٥ |
| 40-44 | 30.0 | 12 | 0 | 0 | 0 | 0 | 5 | 7 | 0 | 0 | 0 | 0 | 0 | 0 | ٤٤-٤٠ |
| 45-49 | 22.5 | 9 | 0 | 0 | 0 | 0 | 3 | 3 | 0 | 3 | 0 | 0 | 0 | 0 | ٤٩-٤٥ |
| 50-54 | 17.5 | 7 | 0 | 0 | 0 | 0 | 0 | 7 | 0 | 0 | 0 | 0 | 0 | 0 | ٥٤-٥٠ |
| 55-59 | 0.0 | 0 | 0 | 0 | 0 | 0 | 0 | 0 | 0 | 0 | 0 | 0 | 0 | 0 | ٥٩-٥٥ |
| 60-64 | 0.0 | 0 | 0 | 0 | 0 | 0 | 0 | 0 | 0 | 0 | 0 | 0 | 0 | 0 | ٦٤-٦٠ |
| 65-69 | 0.0 | 0 | 0 | 0 | 0 | 0 | 0 | 0 | 0 | 0 | 0 | 0 | 0 | 0 | ٦٩-٦٥ |
| 70-74 | 0.0 | 0 | 0 | 0 | 0 | 0 | 0 | 0 | 0 | 0 | 0 | 0 | 0 | 0 | ٧٤-٧٠ |
| 75+ | 0.0 | 0 | 0 | 0 | 0 | 0 | 0 | 0 | 0 | 0 | 0 | 0 | 0 | 0 | +٧٥ |
| Not Stated | 0.0 | 0 | 0 | 0 | 0 | 0 | 0 | 0 | 0 | 0 | 0 | 0 | 0 | 0 | غير مبيّن |
| Total | 100.0 | 40 | 0 | 0 | 0 | 0 | 8 | 17 | 0 | 7 | 8 | 0 | 0 | 0 | المجموع |
| Percentage | | 100.0 | 0.0 | 0.0 | 0.0 | 0.0 | 20.0 | 42.5 | 0.0 | 17.5 | 20.0 | 0.0 | 0.0 | | النسبة |

(0) Numbe of children of Divorce cases Not stated

(٠) حالة طلاق غير مبيّن عدد أبنائهم من الزوج الحالي فقط

عدد الأبناء للمطلقة حسب فئة عمر الزوج والزوجية
NUMBER OF CHILDREN OF DIVORCEE BY AGE GROUP OF HUSBAND AND WIFE
 قفطرون 2022
 2022



شكل رقم (21) Graph No.

عدد الأبناء للمطلقة حسب فئة عمر الزوج والزوجة
NUMBER OF CHILDREN OF DIVORCEE BY AGE GROUP OF HUSBAND AND WIFE
2022
غير قطريين Non-Qataris

Table No. (41-2)

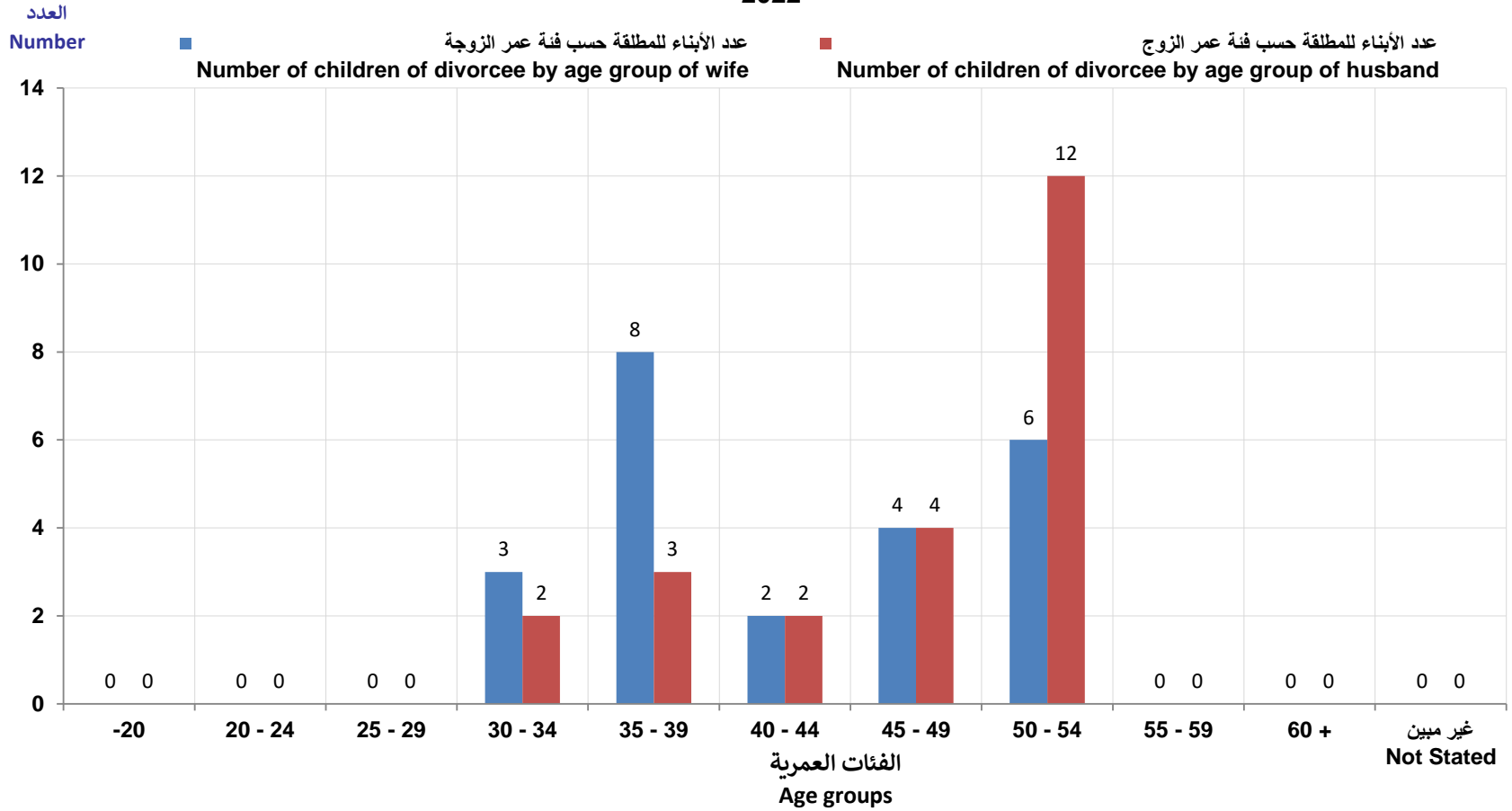
جدول رقم (٤١-٢)

| Age Group of Husband In Years | النسبة Percentage | Age Group of Wife in years فئة عمر الزوجة بالسنوات | | | | | | | | | | | فئات عمر الزوج بالسنوات | | |
|-------------------------------|----------------------|--|-------------------------|------------|------------|-------------|-------------|------------|-------------|-------------|------------|------------|-------------------------|----------|----------------|
| | | المجموع Total | غير مبيّن Not Stated | 60+ | 55-59 | 50-54 | 45-49 | 40-44 | 35-39 | 30-34 | 25-29 | 20-24 | | -20 | |
| -20 | 0.0 | 0 | 0 | 0 | 0 | 0 | 0 | 0 | 0 | 0 | 0 | 0 | 0 | 0 | ٢٠- |
| 20-24 | 0.0 | 0 | 0 | 0 | 0 | 0 | 0 | 0 | 0 | 0 | 0 | 0 | 0 | 0 | ٢٤-٢٠ |
| 25-29 | 0.0 | 0 | 0 | 0 | 0 | 0 | 0 | 0 | 0 | 0 | 0 | 0 | 0 | 0 | ٢٩-٢٥ |
| 30-34 | 8.7 | 2 | 0 | 0 | 0 | 0 | 0 | 0 | 0 | 2 | 0 | 0 | 0 | 0 | ٣٤-٣٠ |
| 35-39 | 13.0 | 3 | 0 | 0 | 0 | 0 | 0 | 0 | 3 | 0 | 0 | 0 | 0 | 0 | ٣٩-٣٥ |
| 40-44 | 8.7 | 2 | 0 | 0 | 0 | 0 | 0 | 0 | 2 | 0 | 0 | 0 | 0 | 0 | ٤٤-٤٠ |
| 45-49 | 17.4 | 4 | 0 | 0 | 0 | 0 | 0 | 0 | 3 | 1 | 0 | 0 | 0 | 0 | ٤٩-٤٥ |
| 50-54 | 52.2 | 12 | 0 | 0 | 0 | 6 | 4 | 2 | 0 | 0 | 0 | 0 | 0 | 0 | ٥٤-٥٠ |
| 55-59 | 0.0 | 0 | 0 | 0 | 0 | 0 | 0 | 0 | 0 | 0 | 0 | 0 | 0 | 0 | ٥٩-٥٥ |
| 60-64 | 0.0 | 0 | 0 | 0 | 0 | 0 | 0 | 0 | 0 | 0 | 0 | 0 | 0 | 0 | ٦٤-٦٠ |
| 65-69 | 0.0 | 0 | 0 | 0 | 0 | 0 | 0 | 0 | 0 | 0 | 0 | 0 | 0 | 0 | ٦٩-٦٥ |
| 70-74 | 0.0 | 0 | 0 | 0 | 0 | 0 | 0 | 0 | 0 | 0 | 0 | 0 | 0 | 0 | ٧٤-٧٠ |
| 75+ | 0.0 | 0 | 0 | 0 | 0 | 0 | 0 | 0 | 0 | 0 | 0 | 0 | 0 | 0 | +٧٥ |
| Not Stated | 0.0 | 0 | 0 | 0 | 0 | 0 | 0 | 0 | 0 | 0 | 0 | 0 | 0 | 0 | غير مبيّن |
| Total | 100.0 | 23 | 0 | 0 | 0 | 6 | 4 | 2 | 8 | 3 | 0 | 0 | 0 | 0 | المجموع |
| Percentage | | 100.0 | 0.0 | 0.0 | 0.0 | 26.1 | 17.4 | 8.7 | 34.8 | 13.0 | 0.0 | 0.0 | 0.0 | | النسبة |

(0) Numbe of children of Divorce cases Not stated

(٠) حالة طلاق غير مبيّن عدد أبنائهم من الزوج الحالي فقط

عدد الأبناء للمطلقة حسب فئة عمر الزوج والزوجة
NUMBER OF CHILDREN OF DIVORCEE BY AGE GROUP OF HUSBAND AND WIFE
 غير قطريين
Non-Qataris
2022



شكل رقم (22) Graph No. (22)

عدد الأبناء للمطلقة حسب فئة عمر الزوج والزوجة
NUMBER OF CHILDREN OF DIVORCEE BY AGE GROUP OF HUSBAND AND WIFE
2022
المجموع Total

Table No. (41-3)

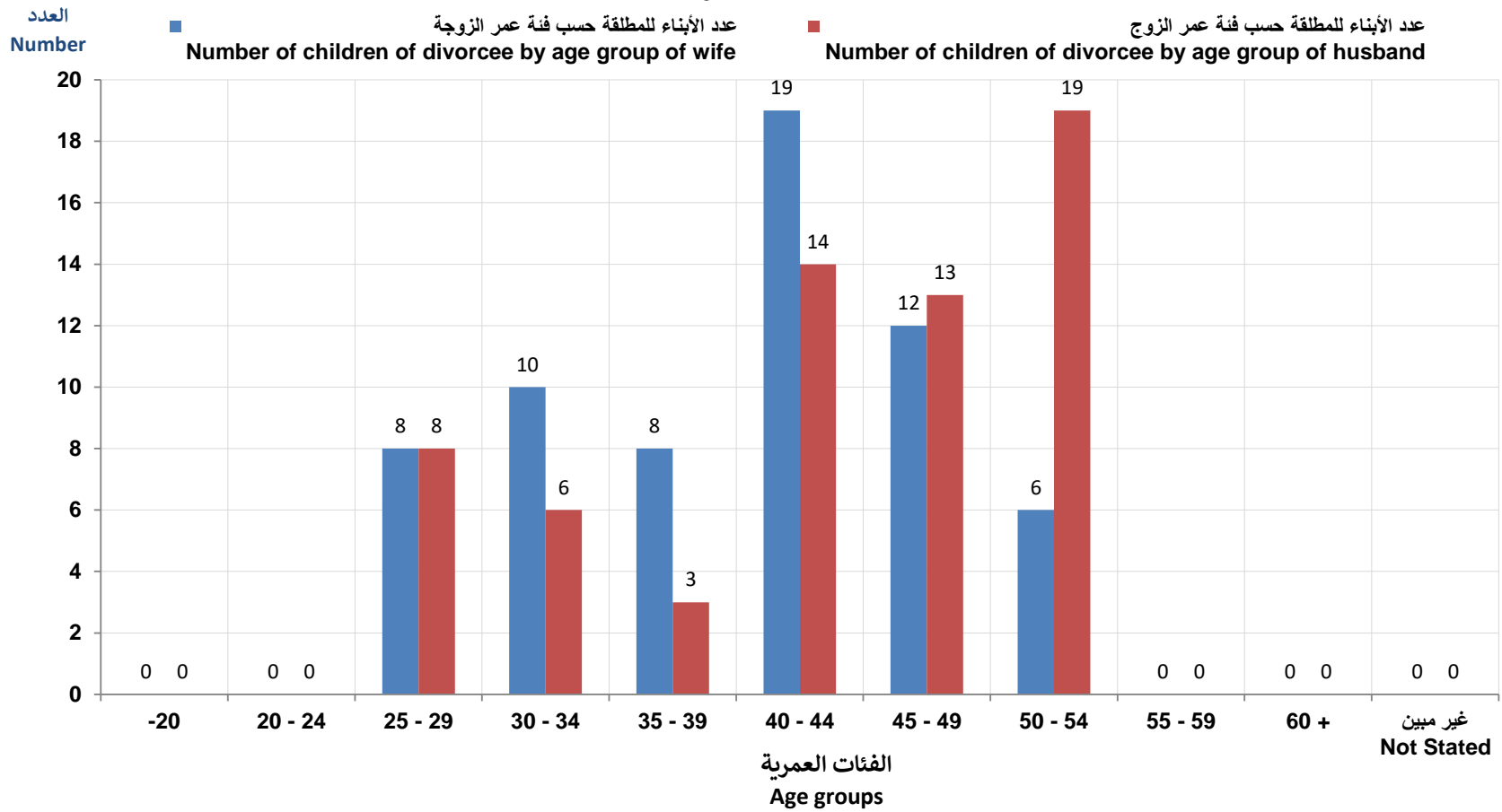
جدول رقم (٤١-٣)

| Age Group of Husband In Years | النسبة Percentage | Age Group of Wife in years فئة عمر الزوجة بالسنوات | | | | | | | | | | | | فئات عمر الزوج بالسنوات | |
|-------------------------------|----------------------|--|-------------------------|------------|------------|------------|-------------|-------------|-------------|-------------|-------------|------------|------------|-------------------------|----------------|
| | | المجموع Total | غير مبيّن Not Stated | 60+ | 55-59 | 50-54 | 45-49 | 40-44 | 35-39 | 30-34 | 25-29 | 20-24 | -20 | | |
| -20 | 0.0 | 0 | 0 | 0 | 0 | 0 | 0 | 0 | 0 | 0 | 0 | 0 | 0 | 0 | ٢٠- |
| 20-24 | 0.0 | 0 | 0 | 0 | 0 | 0 | 0 | 0 | 0 | 0 | 0 | 0 | 0 | 0 | ٢٤-٢٠ |
| 25-29 | 12.7 | 8 | 0 | 0 | 0 | 0 | 0 | 0 | 0 | 0 | 1 | 7 | 0 | 0 | ٢٩-٢٥ |
| 30-34 | 9.5 | 6 | 0 | 0 | 0 | 0 | 0 | 0 | 0 | 0 | 5 | 1 | 0 | 0 | ٣٤-٣٠ |
| 35-39 | 4.8 | 3 | 0 | 0 | 0 | 0 | 0 | 0 | 0 | 3 | 0 | 0 | 0 | 0 | ٣٩-٣٥ |
| 40-44 | 22.2 | 14 | 0 | 0 | 0 | 0 | 5 | 7 | 2 | 0 | 0 | 0 | 0 | 0 | ٤٤-٤٠ |
| 45-49 | 20.6 | 13 | 0 | 0 | 0 | 0 | 3 | 3 | 3 | 4 | 0 | 0 | 0 | 0 | ٤٩-٤٥ |
| 50-54 | 30.2 | 19 | 0 | 0 | 0 | 6 | 4 | 9 | 0 | 0 | 0 | 0 | 0 | 0 | ٥٤-٥٠ |
| 55-59 | 0.0 | 0 | 0 | 0 | 0 | 0 | 0 | 0 | 0 | 0 | 0 | 0 | 0 | 0 | ٥٩-٥٥ |
| 60-64 | 0.0 | 0 | 0 | 0 | 0 | 0 | 0 | 0 | 0 | 0 | 0 | 0 | 0 | 0 | ٦٤-٦٠ |
| 65-69 | 0.0 | 0 | 0 | 0 | 0 | 0 | 0 | 0 | 0 | 0 | 0 | 0 | 0 | 0 | ٦٩-٦٥ |
| 70-74 | 0.0 | 0 | 0 | 0 | 0 | 0 | 0 | 0 | 0 | 0 | 0 | 0 | 0 | 0 | ٧٤-٧٠ |
| 75+ | 0.0 | 0 | 0 | 0 | 0 | 0 | 0 | 0 | 0 | 0 | 0 | 0 | 0 | 0 | +٧٥ |
| Not Stated | 0.0 | 0 | 0 | 0 | 0 | 0 | 0 | 0 | 0 | 0 | 0 | 0 | 0 | 0 | غير مبيّن |
| Total | 100.0 | 63 | 0 | 0 | 0 | 6 | 12 | 19 | 8 | 10 | 8 | 0 | 0 | 0 | المجموع |
| Percentage | | 100.0 | 0.0 | 0.0 | 0.0 | 9.5 | 19.0 | 30.2 | 12.7 | 15.9 | 12.7 | 0.0 | 0.0 | | النسبة |

(0) Numbe of children of Divorce cases Not stated

(٠) حالة طلاق غير مبيّن عدد أبنائهم من الزوج الحالي فقط

عدد الأبناء للمطلقة حسب فئة عمر الزوج والزوج
 NUMBER OF CHILDREN OF DIVORCEE BY AGE GROUP OF HUSBAND AND WIFE
 المجموع Total
 2021



شكل رقم (23) Graph No. (23)

إشهادات الطلاق حسب عدد الأبناء وفئة عمر الزوجة
DIVORCES BY NUMBER OF CHILDREN AND AGE GROUP OF WIFE
2022
 قطريات Qataris

Table No. (42-1)

جدول رقم (٤٢-١)

| Age Group of Wife In Years | النسبة Percentage | * No. of children عدد الأبناء * | | | | | | | | | فئة عمر الزوجة بالسنوات |
|----------------------------|----------------------|---------------------------------|-------------------------|------------|------------|------------|------------|------------|------------|--------------|-------------------------|
| | | المجموع Total | غير مبيّن Not Stated | 6+ | 5 | 4 | 3 | 2 | 1 | 0 | |
| -20 | 1.7 | 21 | 0 | 0 | 0 | 0 | 0 | 0 | 0 | 21 | ٢٠- |
| 20-24 | 15.8 | 195 | 0 | 0 | 0 | 0 | 0 | 0 | 0 | 195 | ٢٤-٢٠ |
| 25-29 | 19.3 | 238 | 0 | 0 | 0 | 0 | 1 | 1 | 3 | 233 | ٢٩-٢٥ |
| 30-34 | 19.3 | 238 | 0 | 0 | 0 | 0 | 2 | 0 | 1 | 235 | ٣٤-٣٠ |
| 35-39 | 15.8 | 195 | 0 | 0 | 0 | 0 | 0 | 0 | 0 | 195 | ٣٩-٣٥ |
| 40-44 | 10.2 | 126 | 0 | 0 | 0 | 1 | 2 | 0 | 0 | 123 | ٤٤-٤٠ |
| 45-49 | 7.6 | 94 | 0 | 0 | 1 | 0 | 1 | 0 | 0 | 92 | ٤٩-٤٥ |
| 50-54 | 4.9 | 60 | 0 | 0 | 0 | 0 | 0 | 0 | 0 | 60 | ٥٤-٥٠ |
| 55-59 | 2.9 | 36 | 0 | 0 | 0 | 0 | 0 | 0 | 0 | 36 | ٥٩-٥٥ |
| 60+ | 2.3 | 28 | 0 | 0 | 0 | 0 | 0 | 0 | 0 | 28 | +٦٠ |
| Not Stated | 0.0 | 0 | 0 | 0 | 0 | 0 | 0 | 0 | 0 | 0 | غير مبيّن |
| Total | 100.0 | 1,231 | 0 | 0 | 1 | 1 | 6 | 1 | 4 | 1,218 | المجموع |
| Percentage | | 100.0 | 0.0 | 0.0 | 0.1 | 0.1 | 0.5 | 0.1 | 0.3 | 98.9 | النسبة |

* Number of children of the current husband

* عدد الأبناء للزوج الحالي فقط

إشهادات الطلاق حسب عدد الأبناء وفئة عمر الزوجة
DIVORCES BY NUMBER OF CHILDREN AND AGE GROUP OF WIFE
2022
 غير قطريات Non-Qataris

Table No. (42-2)

جدول رقم (٤٢-٢)

| Age Group of Wife In Years | النسبة Percentage | * No. of children عدد الأبناء * | | | | | | | | | فئة عمر الزوجة بالسنوات |
|----------------------------|----------------------|---------------------------------|-------------------------|------------|------------|------------|------------|------------|------------|-------------|-------------------------|
| | | المجموع Total | غير مبيّن Not Stated | 6+ | 5 | 4 | 3 | 2 | 1 | 0 | |
| -20 | 0.9 | 10 | 0 | 0 | 0 | 0 | 0 | 0 | 0 | 10 | ٢٠- |
| 20-24 | 5.9 | 65 | 0 | 0 | 0 | 0 | 0 | 0 | 0 | 65 | ٢٤-٢٠ |
| 25-29 | 15.0 | 166 | 0 | 0 | 0 | 0 | 0 | 0 | 0 | 166 | ٢٩-٢٥ |
| 30-34 | 19.8 | 219 | 0 | 0 | 0 | 0 | 0 | 1 | 1 | 217 | ٣٤-٣٠ |
| 35-39 | 20.8 | 231 | 0 | 0 | 0 | 0 | 2 | 0 | 2 | 227 | ٣٩-٣٥ |
| 40-44 | 16.2 | 180 | 0 | 0 | 0 | 1 | 1 | 1 | 0 | 177 | ٤٤-٤٠ |
| 45-49 | 8.4 | 93 | 0 | 0 | 0 | 1 | 0 | 0 | 0 | 92 | ٤٩-٤٥ |
| 50-54 | 3.7 | 41 | 0 | 1 | 0 | 0 | 0 | 0 | 0 | 40 | ٥٤-٥٠ |
| 55-59 | 1.4 | 16 | 0 | 0 | 0 | 0 | 0 | 0 | 0 | 16 | ٥٩-٥٥ |
| 60+ | 1.4 | 16 | 0 | 0 | 0 | 0 | 0 | 0 | 0 | 16 | +٦٠ |
| Not Stated | 6.4 | 71 | 0 | 0 | 0 | 0 | 0 | 0 | 0 | 71 | غير مبيّن |
| Total | 100.0 | 1108 | 0 | 1 | 0 | 2 | 3 | 2 | 3 | 1097 | المجموع |
| Percentage | | 100.0 | 0.0 | 0.1 | 0.0 | 0.2 | 0.3 | 0.2 | 0.3 | 99.0 | النسبة |

* Number of children of the current husband

* عدد الأبناء للزوج الحالي فقط

إشهادات الطلاق حسب عدد الأبناء وفئة عمر الزوجة
DIVORCES BY NUMBER OF CHILDREN AND AGE GROUP OF WIFE
2022
 المجموع Total

Table No. (42-3)

جدول رقم (٤٢-٣)

| Age Group of Wife In Years | النسبة Percentage | * No. of children عدد الأبناء * | | | | | | | | | فئة عمر الزوجة بالسنوات | |
|----------------------------|----------------------|---------------------------------|-------------------------|------------|------------|------------|------------|------------|------------|--------------|-------------------------|-------|
| | | المجموع Total | غير مبيّن Not Stated | 6+ | 5 | 4 | 3 | 2 | 1 | 0 | | |
| -20 | 1.3 | 31 | 0 | 0 | 0 | 0 | 0 | 0 | 0 | 0 | 31 | ٢٠- |
| 20-24 | 11.1 | 260 | 0 | 0 | 0 | 0 | 0 | 0 | 0 | 0 | 260 | ٢٤-٢٠ |
| 25-29 | 17.3 | 404 | 0 | 0 | 0 | 0 | 1 | 1 | 3 | 399 | ٢٩-٢٥ | |
| 30-34 | 19.5 | 457 | 0 | 0 | 0 | 0 | 2 | 1 | 2 | 452 | ٣٤-٣٠ | |
| 35-39 | 18.2 | 426 | 0 | 0 | 0 | 0 | 2 | 0 | 2 | 422 | ٣٩-٣٥ | |
| 40-44 | 13.1 | 306 | 0 | 0 | 0 | 2 | 3 | 1 | 0 | 300 | ٤٤-٤٠ | |
| 45-49 | 8.0 | 187 | 0 | 0 | 1 | 1 | 1 | 0 | 0 | 184 | ٤٩-٤٥ | |
| 50-54 | 4.3 | 101 | 0 | 1 | 0 | 0 | 0 | 0 | 0 | 100 | ٥٤-٥٠ | |
| 55-59 | 2.2 | 52 | 0 | 0 | 0 | 0 | 0 | 0 | 0 | 52 | ٥٩-٥٥ | |
| 60+ | 1.9 | 44 | 0 | 0 | 0 | 0 | 0 | 0 | 0 | 44 | +٦٠ | |
| Not Stated | 3.0 | 71 | 0 | 0 | 0 | 0 | 0 | 0 | 0 | 71 | غير مبيّن | |
| Total | 100.0 | 2,339 | 0 | 1 | 1 | 3 | 9 | 3 | 7 | 2,315 | المجموع | |
| Percentage | | 100.0 | 0.0 | 0.0 | 0.0 | 0.1 | 0.4 | 0.1 | 0.3 | 99.0 | النسبة | |

* Number of children of the current husband

* عدد الأبناء للزوج الحالي فقط

إشهادات الطلاق حسب عدد أبناء الزوجة وجنسية الزوج والزوجة
DIVORCES BY NUMBER OF WIFE'S CHILDREN & NATIONALITY OF HUSBAND & WIFE
2022

Table No. (43)

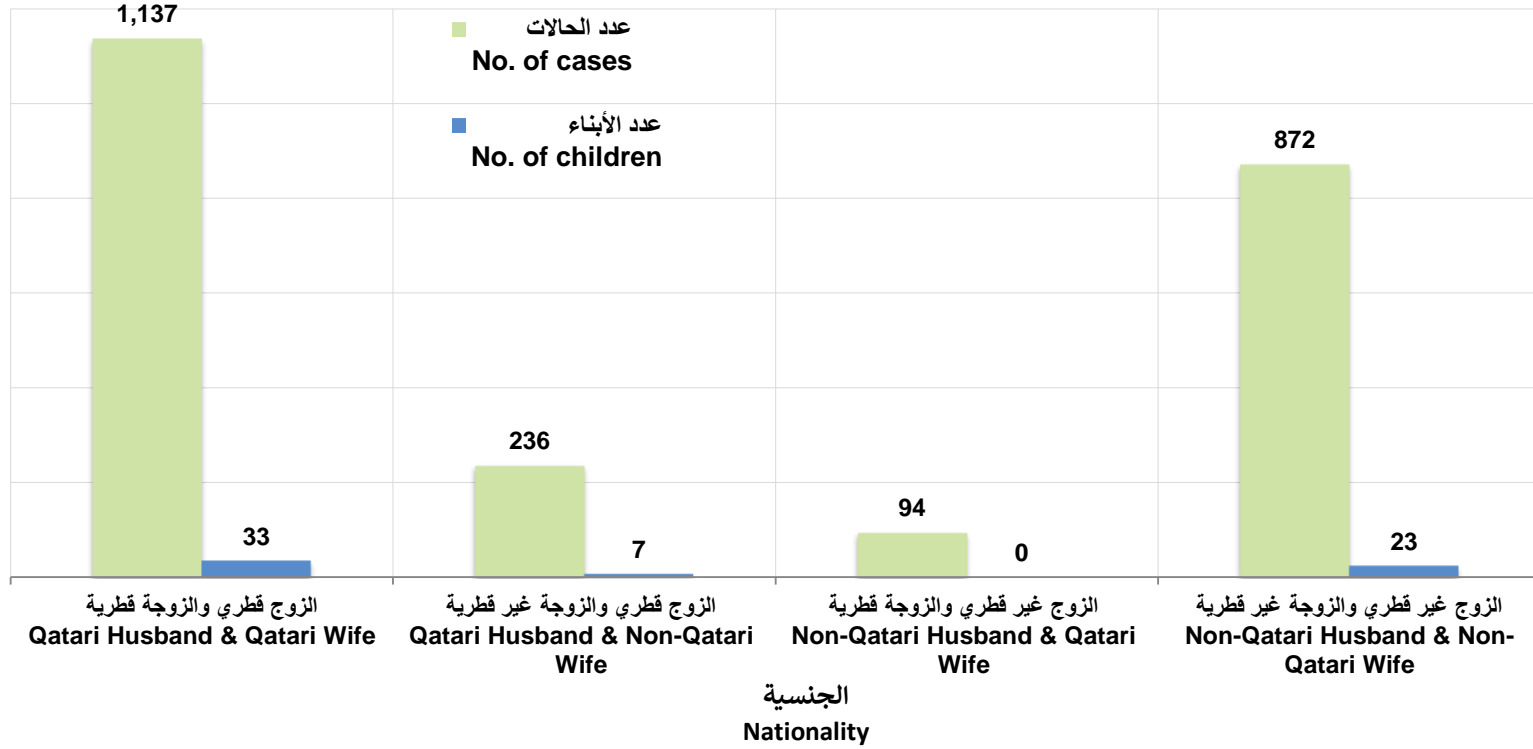
جدول رقم (٤٣)

| Nationality | Particulars | النسبة Percentage | * No. of children عدد الأبناء* | | | | | | | | | البيان | الجنسية |
|--------------------------------------|--------------|----------------------|--------------------------------|-------------------------|----------|----------|-----------|-----------|----------|----------|--------------|-------------|----------------------------------|
| | | | المجموع Total | غير مبيّن Not Stated | 6+ | 5 | 4 | 3 | 2 | 1 | 0 | | |
| Qatari Husband & Qatari Wife | No. of cases | 48.6 | 1,137 | 0 | 0 | 1 | 1 | 6 | 1 | 4 | 1,124 | عدد الحالات | الزوج قطري والزوجة قطرية |
| | No. of sons | 52.4 | 33 | 0 | 0 | 5 | 4 | 18 | 2 | 4 | 0 | عدد الأبناء | |
| Qatari Husband & Non-Qatari Wife | No. of cases | 10.1 | 236 | 0 | 0 | 0 | 1 | 1 | 0 | 0 | 234 | عدد الحالات | الزوج قطري والزوجة غير قطرية |
| | No. of sons | 11.1 | 7 | 0 | 0 | 0 | 4 | 3 | 0 | 0 | 0 | عدد الأبناء | |
| Non-Qatari Husband & Qatari Wife | No. of cases | 4.0 | 94 | 0 | 0 | 0 | 0 | 0 | 0 | 0 | 94 | عدد الحالات | الزوج غير قطري والزوجة قطرية |
| | No. of sons | 0.0 | 0 | 0 | 0 | 0 | 0 | 0 | 0 | 0 | 0 | عدد الأبناء | |
| Non-Qatari Husband & Non-Qatari Wife | No. of cases | 37.3 | 872 | 0 | 1 | 0 | 1 | 2 | 2 | 3 | 863 | عدد الحالات | الزوج غير قطري والزوجة غير قطرية |
| | No. of sons | 36.5 | 23 | 0 | 6 | 0 | 4 | 6 | 4 | 3 | 0 | عدد الأبناء | |
| Total | No. of cases | 100.0 | 2,339 | 0 | 1 | 1 | 3 | 9 | 3 | 7 | 2,315 | عدد الحالات | المجموع |
| | No. of sons | 100.0 | 63 | 0 | 6 | 5 | 12 | 27 | 6 | 7 | 0 | عدد الأبناء | |

* Number of children of the current husband

* عدد الأبناء للزوج الحالي فقط

إشهادات الطلاق حسب عدد أبناء الزوجة وجنسية الزوج والزوجة
DIVORCES BY NUMBER OF WIFE'S CHILDREN & NATIONALITY OF HUSBAND & WIFE
2022



شكل رقم (24) Graph No. (24)

إشهادات الطلاق حسب جنسية الزوج والزوجة وعدد أبناء الزوجة ومدة الحياة الزوجية للزوج
**DIVORCES BY NATIONALITY OF HUSBAND, WIFE & NUMBER OF WIFE'S CHILDREN AND DURATION
 OF MARRIAGE FOR HUSBAND
 2022**

Table No. (44)

جدول رقم (٤٤)

| Duration of Marriage for Husband | المجموع Total | | الزوج غير قطري والزوجة غير قطرية Non-Qatari Husband & Non-Qatari Wife | | الزوج غير قطري والزوجة قطرية Non-Qatari Husband & Qatari Wife | | الزوج قطري والزوجة غير قطرية Qatari Husband & Non-Qatari Wife | | الزوج قطري والزوجة قطرية Qatari Husband & Qatari Wife | | مدة الحياة الزوجية للزوج |
|----------------------------------|-----------------------------|----------------------------|--|----------------------------|--|----------------------------|--|----------------------------|--|----------------------------|--------------------------|
| | عدد الحالات No. of cases | عدد الأبناء No. of sons | عدد الحالات No. of cases | عدد الأبناء No. of sons | عدد الحالات No. of cases | عدد الأبناء No. of sons | عدد الحالات No. of cases | عدد الأبناء No. of sons | عدد الحالات No. of cases | عدد الأبناء No. of sons | |
| Before Consummation | 336 | 0 | 75 | 0 | 5 | 0 | 26 | 0 | 230 | 0 | قبل الدخول |
| -1 | 1,378 | 0 | 536 | 0 | 67 | 0 | 146 | 0 | 629 | 0 | ١- |
| 1 | 71 | 2 | 23 | 1 | 2 | 0 | 8 | 0 | 38 | 1 | ١ |
| 2 | 57 | 3 | 22 | 2 | 1 | 0 | 3 | 0 | 31 | 1 | ٢ |
| 3 | 37 | 2 | 18 | 0 | 0 | 0 | 5 | 0 | 14 | 2 | ٣ |
| 4 | 38 | 1 | 22 | 1 | 0 | 0 | 3 | 0 | 13 | 0 | ٤ |
| 5-9 | 146 | 11 | 64 | 3 | 8 | 0 | 23 | 0 | 51 | 8 | ٩-٥ |
| 10-14 | 113 | 21 | 50 | 3 | 4 | 0 | 15 | 4 | 44 | 14 | ١٤-١٠ |
| 15-19 | 78 | 6 | 31 | 3 | 5 | 0 | 2 | 0 | 40 | 3 | ١٩-١٥ |
| 20-24 | 33 | 7 | 12 | 0 | 1 | 0 | 4 | 3 | 16 | 4 | ٢٤-٢٠ |
| 25+ | 49 | 10 | 17 | 10 | 1 | 0 | 1 | 0 | 30 | 0 | +٢٥ |
| Not Stated | 3 | 0 | 2 | 0 | 0 | 0 | 0 | 0 | 1 | 0 | غير مبين |
| Total | 2,339 | 63 | 872 | 23 | 94 | 0 | 236 | 7 | 1,137 | 33 | المجموع |

Number of children of the current husband

عدد الأبناء للزوج الحالي فقط

عدد الأبناء للمطلقة من الزوج الحالي حسب جنسية الزوجة
**NO. OF CHILDREN OF THE DIVORCEE FROM CURRENT
HUSBANDS BY WIFE NATIONALITY
2022**

Table No. (45)

جدول رقم (٤٥)

| No. of children | المجموع Total | غير قطريات Non-Qataris | قطريات Qataris | عدد الأبناء |
|-----------------|------------------|---------------------------|-------------------|----------------|
| 0 | 0 | 0 | 0 | ٠ |
| 1 | 7 | 3 | 4 | ١ |
| 2 | 6 | 4 | 2 | ٢ |
| 3 | 27 | 9 | 18 | ٣ |
| 4 | 12 | 8 | 4 | ٤ |
| 5 | 5 | 0 | 5 | ٥ |
| 6+ | 6 | 6 | 0 | ٦+ |
| Total | 63 | 30 | 33 | المجموع |

Number of children is not stated in the case of the current husband (0) cases

عدد حالات غير مبين لعدد الأبناء في حالة الزوج الحالي وهي (٠)

عدد الأبناء للمطلقة من الأزواج السابقين حسب جنسية الزوجة
**NO. OF CHILDREN OF THE DIVORCEE FROM PREVIOUS HUSBANDS
 BY WIFE NATIONALITY
 2022**

Table No. (46)

جدول رقم (٤٦)

| No. of children | المجموع Total | غير قطريات Non-Qataris | قطريات Qataris | عدد الأبناء |
|-----------------|------------------|---------------------------|-------------------|----------------|
| 0 | 0 | 0 | 0 | ٠ |
| 1 | 101 | 54 | 47 | ١ |
| 2 | 198 | 122 | 76 | ٢ |
| 3 | 174 | 87 | 87 | ٣ |
| 4 | 172 | 64 | 108 | ٤ |
| 5 | 125 | 40 | 85 | ٥ |
| 6+ | 278 | 43 | 235 | ٦+ |
| Total | 1,048 | 410 | 638 | المجموع |

Number of children is not stated in the case of the previous husbands (0) cases

عدد حالات غير مبيّن لعدد الأبناء في حالة الأزواج السابقين وهي (٠)



الملاحق
ANNECS

بيانات عقود الزواج

Marriage Contracts Data

Data are confidential by virtue of the Official Statistics Law

| | | | |
|------------------------|---|---|--|
| Marriage Contract Date | | Month | |
| | | Year | |
| Contract Number | | | |
| Type of Contract | 1-Not preceded by another 2- Preceded by another | | |
| Husband Data | Husband ID/Passport No. | | |
| | Date of Birth | | |
| | Age | | |
| | Nationality | | |
| | Marital statue | 1-Never married 2-Married 3-Divorced 4-Widowed | |
| | No.of sons | | |
| | Number of Wives | | |
| | Educational Status | 0-Illiterate 1- Read & Write 2-Primary 3-Preparatory 4-Secondary 5-Pre.U. Diploma 6-University 7- Higher Diploma 8- M.A / M.Sc. 9- Ph.D. | |
| | Occupation | | |
| | Place of Residence | | |
| Wife Data | Wife ID/Passport No. | | |
| | Date of Birth | | |
| | Age | | |
| | Nationality | | |
| | Marital statue | 1-Never married 2-Divorced 3-Widowed | |
| | No.of Sons | | |
| | Educational Status | 0-Illiterate 1- Read & Write 2-Primary 3-Preparatory 4-Secondary 5-Pre.U. Diploma 6-University 7- Higher Diploma 8- M.A / M.Sc. 9- Ph.D. | |
| | Occupation | | |
| | Place of Residence | | |
| | Relation | 1- First class relationship 2-Second class relationship 3-No relationship | |

البيانات سرية بحكم قانون الإحصاءات الرسمية

| | | |
|-------------------------|------------------|--|
| شهر | تاريخ العقد | |
| سنة | | |
| رقم العقد | | |
| 1- لم يسبقه آخر | نوع العقد | |
| 2- سبقه آخر | | |
| رقم بطاقة/ جواز الزوج | | |
| تاريخ الميلاد | | |
| العمر | | |
| الجنسية | | |
| 1- لم يسبق له الزواج | الحالة الزوجية | |
| 2- متزوج | | |
| 3- مطلق | | |
| 4- أرمل | | |
| عدد الأبناء | | |
| عدد الزوجات بالعصمة | | |
| 0- أمي | الحالة التعليمية | |
| 1- يقرأ ويكتب | | |
| 2- ابتدائية | | |
| 3- إعدادية | | |
| 4- ثانوية | | |
| 5- دبلوم أقل من الجامعة | | |
| 6- بكالوريوس | | |
| 7- دبلوم عالي | | |
| 8- ماجستير | | |
| 9- دكتوراة | | |
| المهنة | | |
| مكان الإقامة | | |
| رقم بطاقة/ جواز الزوجة | | |
| تاريخ الميلاد | | |
| العمر | | |
| الجنسية | | |
| 1- لم يسبق لها الزواج | الحالة الزوجية | |
| 2- مطلقة | | |
| 3- أرملة | | |
| عدد الأبناء | | |
| 0- أمي | الحالة التعليمية | |
| 1- يقرأ ويكتب | | |
| 2- ابتدائية | | |
| 3- إعدادية | | |
| 4- ثانوية | | |
| 5- دبلوم أقل من الجامعة | | |
| 6- بكالوريوس | | |
| 7- دبلوم عالي | | |
| 8- ماجستير | | |
| 9- دكتوراة | | |
| المهنة | | |
| مكان الإقامة | | |
| 1- درجة أولى | صلة القرابة | |
| 2- درجة ثانية | | |
| 3- لا قرابة | | |

Data source: Supreme Judicial Council

مصدر البيانات : المجلس الأعلى للقضاء

بيانات إسهادات الطلاق

Divorce Certificates Data

Data are confidential by virtue of the Official Statistics Law

| | | | |
|-------------------|---|---|--|
| Divorce Date | | Month | |
| | | Year | |
| Contract Number | | | |
| Divorce Requester | | | |
| Type of Divorce | 1-Rajee 2-Khulla 3-Baan Smaller 4-Baan Greater | | |
| Husband Data | Divorcee (Man) ID/ Passport No. | | |
| | Date of Birth | | |
| | Age | | |
| | Nationality | | |
| | No. of Wives | | |
| | Educational Status | 0-Illiterate 1- Read & Write 2-Primary 3-Preparatory 4-Secondary 5-Pre.U. Diploma 6-University 7- Higher Diploma 8- M.A / M.Sc. 9- Ph.D. | |
| | Occupation | | |
| | Place of Residence | | |
| | Wife ID/ Passport No. | | |
| | Date of Birth | | |
| Age | | | |
| Nationality | | | |
| Wife Data | Educational Status | 0-Illiterate 1- Read & Write 2-Primary 3-Preparatory 4-Secondary 5-Pre.U. Diploma 6-University 7- Higher Diploma 8- M.A / M.Sc. 9- Ph.D. | |
| | Occupation | | |
| | Place of Residence | | |
| | Relation | 1- First class relationship 2-Second class relationship 3-No relationship | |
| | Duration of Marriage | | |
| | No. of Kids from Current husband | | |
| | No. of Kids from Previous husbands | | |

البيانات سرية بحكم قانون الإحصاءات الرسمية

| | | |
|---|---------------|--|
| شهر | تاريخ الطلاق | |
| سنة | | |
| رقم الأشهاد | | |
| طالب الطلاق | | |
| 1- رجعي 2- خلع 3- بينونة صغرى 4- بينونة كبرى | نوع الطلاق | |
| رقم بطاقة/ جواز الزوج | | |
| تاريخ الميلاد | | |
| العمر | | |
| الجنسية | | |
| عدد الزوجات الباقيات بالعصمة | | |
| 0- أمي 1- يقرأ ويكتب 2- ابتدائية 3- إعدادية 4- ثانوية 5- دبلوم أقل من الجامعة 6- بكالوريوس 7- دبلوم عالي 8- ماجستير 9- دكتوراة | بيانات الزوج | |
| المهنة | | |
| مكان الإقامة | | |
| رقم بطاقة/ جواز الزوجة | | |
| تاريخ الميلاد | | |
| العمر | | |
| الجنسية | | |
| 0- أمي 1- يقرأ ويكتب 2- ابتدائية 3- إعدادية 4- ثانوية 5- دبلوم أقل من الجامعة 6- بكالوريوس 7- دبلوم عالي 8- ماجستير 9- دكتوراة | بيانات الزوجة | |
| المهنة | | |
| مكان الإقامة | | |
| 1- درجة أولى 2- درجة ثانية 3- لا قرابة | صلة القرابة | |
| مدة الحياة الزوجية | | |
| عدد الأبناء من الزوج الحالي | | |
| عدد الأبناء من الأزواج السابقين | | |

Data source: Supreme Judicial Council

مصدر البيانات : المجلس الأعلى للقضاء